

Nazwa i adres jednostki sprawozdawczej Miejski Zespół Obsługi Placówek Owiatowych ul. Raciborska 369, 44-280 Rydułtowy Numer identyfikacyjny REGON 272187832		Bilans <i>jednostki budżetowej lub samorządowego zakładu budżetowego</i> <i>sporządzony</i> <i>na dzień: 2020-12-31</i>		Adresat Urząd Miasta URZĄD MIASTA RYDUŁTOWY Rydułtowy Data: 2021-03-30 Wpł.: Skierowano..... Podpis.....	
AKTYWA	Stan na początek roku	Stan na koniec roku	PASYWA	Stan na początek roku	Stan na koniec roku
A. Aktywa trwałe	17 209,87	48 767,89	A. Fundusze	-148 482,20	-116 162,38
I. Wartości niematerialne i prawne	0,00	0,00	I. Fundusz jednostki	898 076,22	1 051 960,10
II. Rzeczowe aktywa trwałe	17 209,87	48 767,89	II. Wynik finansowy netto	-1 046 558,42	-1 168 122,48
1. Środki trwałe	17 209,87	48 767,89	1. Zysk netto (+)	0,00	0,00
1.1 Grunty	0,00	0,00	2. Strata netto (-)	-1 046 558,42	-1 168 122,48
1.1 Grunty stanowiące własność jednostki samorządu terytorialnego, przekazane w użytkowanie wieczyste innym podmiotom	0,00	0,00	III. Odpisy z wyniku finansowego (nadwyżka środków obrotowych) (-)	0,00	0,00
1.2 Budynki, lokale i obiekty inżynierii lądowej i wodnej	0,00	0,00	IV. Fundusz mienia zlikwidowanych jednostek	0,00	0,00
1.3 Urządzenia techniczne i maszyny	0,00	35 000,00	B. Fundusze placówek	0,00	0,00
1.4 Środki transportu	0,00	0,00	C. Państwowe fundusze celowe	0,00	0,00
1.5 Inne środki trwałe	17 209,87	13 767,89	D. Zobowiązania i rezerwy na zobowiązania	166 360,22	165 811,42
2. Środki trwałe w budowie (inwestycje)	0,00	0,00	I. Zobowiązania długoterminowe	0,00	0,00
3. Zaliczki na środki trwałe w budowie (inwestycje)	0,00	0,00	II. Zobowiązania krótkoterminowe	166 360,22	165 811,42
III. Należności długoterminowe	0,00	0,00	1. Zobowiązania z tytułu dostaw i usług	1 467,00	1 397,43
IV. Długoterminowe aktywa finansowe	0,00	0,00	2. Zobowiązania wobec budżetów	14 322,00	11 347,00
1. Akcje i udziały	0,00	0,00	3. Zobowiązania z tytułu ubezpieczeń i innych świadczeń	74 493,81	68 454,37
2. Inne papiery wartościowe	0,00	0,00	4. Zobowiązania z tytułu wynagrodzeń	75 661,26	83 731,47
3. Inne długoterminowe aktywa finansowe	0,00	0,00	5. Pozostałe zobowiązania	0,00	0,00
V. Wartość mienia zlikwidowanych jednostek	0,00	0,00	6. Sumy obce (depozytowe, zabezpieczenie wykonania umów)	0,00	0,00
B. AKTYWA OBROTOWE	668,15	881,15	7. Rozliczenia z tytułu środków na wydatki budżetowe i z tytułu dochodów budżetowych	0,00	0,00
I. Zapasy	0,00	0,00	8. Fundusze specjalne	416,15	881,15
1. Materiały	0,00	0,00	8.1. Zakładowy Fundusz Świadczeń Socjalnych	416,15	881,15
2. Półprodukty i produkty w toku	0,00	0,00	8.2. Inne fundusze	0,00	0,00
3. Produkty gotowe	0,00	0,00	III. Rezerwy na zobowiązania	0,00	0,00
4. Towary	0,00	0,00	IV. Rozliczenia międzyokresowe	0,00	0,00
II. Należności krótkoterminowe	0,00	0,00			
1. Należności z tytułu dostaw i usług	0,00	0,00			
2. Należności od budżetów	0,00	0,00			
3. Należności z tytułu ubezpieczeń i innych świadczeń	0,00	0,00			
4. Pozostałe należności	0,00	0,00			
5. Rozliczenia z tytułu środków na wydatki budżetowe i z tytułu dochodów budżetowych	0,00	0,00			
III. Krótkoterminowe aktywa finansowe	668,15	881,15			
1. Środki pieniężne w kasie	0,00	0,00			
2. Środki pieniężne na rachunkach bankowych	668,15	881,15			
3. Środki pieniężne państwowego funduszu celowego	0,00	0,00			
4. Inne środki pieniężne	0,00	0,00			
5. Akcje lub udziały	0,00	0,00			
6. Inne papiery wartościowe	0,00	0,00			
7. Inne krótkoterminowe aktywa finansowe	0,00	0,00			
IV. Rozliczenia międzyokresowe	0,00	0,00			
Suma aktywów	17 878,02	49 649,04	Suma pasywów	17 878,02	49 649,04

GŁÓWNA KSIĘGOWA

mgr Iwona Szajnalduch

(główny księgowy)


2021-01-29

(rok-miesiąc-dzień)

DYREKTOR MZOPO

mgr Jolanta Ojawa

(kierownik jednostki)



Nazwa i adres jedn. sprawozdawczej Miejski Zespół Obsługi Placówek Owiatowych ul. Raciborska 369, 44-280 Rydułtowy	Zestawienie zmian w funduszu jednostki	Adresat Urząd Miasta Rydułtowy	URZĄD MIASTA RYDUŁTOWY	
			Data wpl. 2021-03-30 Skierowano..... Podpis.....	
Numer identyfikacyjny REGON 272187832	sporządzony na dzień 2020-12-31			
		Stan na koniec roku poprzedniego	Stan na koniec roku bieżącego	
I	Fundusz jednostki na początek okresu (BO)	873 186,39	898 076,22	
I.1	Zwiększenia funduszu (z tytułu)	1 037 062,70	1 200 442,30	
I.1.1	Zysk bilansowy za rok ubiegły	0,00	0,00	
I.1.2	Zrealizowane wydatki budżetowe	1 037 062,70	1 200 442,30	
I.1.3	Zrealizowane płatności ze środków europejskich	0,00	0,00	
I.1.4	Środki na inwestycje	0,00	0,00	
I.1.5	Aktualizacja wyceny środków trwałych	0,00	0,00	
I.1.6	Nieodpłatnie otrzymane środki trwałe i środki trwałe w budowie oraz wartości niematerialne i prawne	0,00	0,00	
I.1.7	Aktywa przejęte od zlikwidowanych lub połączonych jednostek	0,00	0,00	
I.1.8	Aktywa otrzymane w ramach centralnego zaopatrzenia	0,00	0,00	
I.1.9	Pozostałe odpisy z wyniku finansowego za rok bieżący	0,00	0,00	
I.1.10	Inne zwiększenia	0,00	0,00	
I.2	Zmniejszenia funduszu jednostki (z tytułu)	1 012 172,87	1 046 558,42	
I.2.1	Strata za rok ubiegły	1 012 172,87	1 046 558,42	
I.2.2	Zrealizowane dochody budżetowe	0,00	0,00	
I.2.3	Rozliczenie wyniku finansowego i środków obrotowych za rok ubiegły	0,00	0,00	
I.2.4	Dotacje i środki na inwestycje	0,00	0,00	
I.2.5	Aktualizacja środków trwałych	0,00	0,00	
I.2.6	Wartość sprzedanych i nieodpłatnie przekazanych środków trwałych i środków trwałych w budowie oraz wartości niematerialnych i prawnych	0,00	0,00	
I.2.7	Pasywa przejęte od zlikwidowanych lub połączonych jednostek	0,00	0,00	
I.2.8	Aktywa przekazane w ramach centralnego zaopatrzenia	0,00	0,00	
I.2.9	Inne zmniejszenia	0,00	0,00	
II	Fundusz jednostki na koniec okresu (BZ)	898 076,22	1 051 960,10	
III	Wynik finansowy netto za rok bieżący (+,-)	-1 046 558,42	-1 168 122,48	
III.1	zysk netto	0,00	0,00	
III.2	strata netto (-)	-1 046 558,42	-1 168 122,48	
III.3	nadwyżka środków obrotowych	0,00	0,00	
IV	Fundusz (poz.II+,-III)	-148 482,20	-116 162,38	

GLÓWNA KSIĘGOWA

mgr Iwona Samajduch

(główny księgowy)


2021-01-29

(rok-miesiąc-dzień)

DYREKTOR MZOPO

mgr Jolanta Otawa

(kierownik jednostki)



**RACHUNEK ZYSKÓW I STRAT JEDNOSTKI BUDŻETOWEJ LUB SAMORZĄDOWEGO ZAKŁADU
BUDŻETOWEGO (WARIANT PORÓWNAWCZY)**

Nazwa i adres jedn. sprawozdawczej Miejski Zespół Obsługi Placówek Owiatowych ul. Raciborska 369, 44-280 Rydułtowy		Rachunek zysków i strat jednostki (wariant porównawczy)	Adresat Urząd Miasta	
Numer identyfikacyjny REGON 272187832			Rydułtowy	
		sporządzony na dzień 2020-12-31	<div style="border: 2px solid red; padding: 5px; display: inline-block;"> URZĄD MIASTA RYDUŁTOWY Data wpł: 2021-03-30 Skierowano..... </div>	
			Stan na koniec roku poprzedniego	Stan na koniec roku bieżącego
A	Przychody netto z podstawowej działalności operacyjnej	0,00	0,00	0,00
A.I	Przychody netto ze sprzedaży produktów	0,00	0,00	0,00
A.II	Zmiana stanu produktów (zwiększenie - wartość dodatnia, zmniejszenie - wartość ujemna)	0,00	0,00	0,00
A.III	Koszty wytworzenia produktów na własne potrzeby jednostki	0,00	0,00	0,00
A.IV	Przychody netto ze sprzedaży towarów i materiałów	0,00	0,00	0,00
A.V	Dotacje na finansowanie działalności podstawowej	0,00	0,00	0,00
A.VI	Przychody z tytułu dochodów budżetowych	0,00	0,00	0,00
B	Koszty działalności operacyjnej	1 046 558,42	1 229 099,49	1 229 099,49
B.I	Amortyzacja	0,00	3 441,98	3 441,98
B.II	Zużycie materiałów i energii	43 842,26	196 735,11	196 735,11
B.III	Usługi obce	40 196,36	41 328,37	41 328,37
B.IV	Podatki opłaty	960,00	977,00	977,00
B.V	Wynagrodzenia	797 994,05	817 232,74	817 232,74
B.VI	Ubezpieczenia społeczne i inne świadczenia dla pracowników	161 458,78	164 437,43	164 437,43
B.VII	Pozostałe koszty rodzajowe	2 106,97	4 946,86	4 946,86
B.VIII	Wartość sprzedanych towarów i materiałów	0,00	0,00	0,00
B.IX	Inne świadczenia finansowane z budżetu	0,00	0,00	0,00
B.X	Pozostałe obciążenia	0,00	0,00	0,00
C	Zysk (strata) z działalności podstawowej (A-B)	-1 046 558,42	-1 229 099,49	-1 229 099,49
D	Pozostałe przychody operacyjne	0,00	60 977,01	60 977,01
D.I	Zysk ze zbycia niefinansowych aktywów trwałych	0,00	0,00	0,00
D.II	Dotacje	0,00	0,00	0,00
D.III	Inne przychody operacyjne	0,00	60 977,01	60 977,01
E	Pozostałe koszty operacyjne	0,00	0,00	0,00
E.I	Koszty inwestycji finansowanych ze środków własnych samorządowych zakładów budżetowych i dochodów jednostek budżetowych gromadzonych na wydzielonym rachunku	0,00	0,00	0,00
E.II	Pozostałe koszty operacyjne	0,00	0,00	0,00
F	Zysk (strata) z działalności operacyjnej (C+D-E)	-1 046 558,42	-1 168 122,48	-1 168 122,48
G	Przychody finansowe	0,00	0,00	0,00
G.I	Dywidendy i udziały w zyskach	0,00	0,00	0,00
G.II	Odsetki	0,00	0,00	0,00
G.III	Inne	0,00	0,00	0,00
H	Koszty finansowe	0,00	0,00	0,00
H.I	Odsetki	0,00	0,00	0,00
H.II	Inne	0,00	0,00	0,00
I	Zysk (strata) brutto (F+G-H)	-1 046 558,42	-1 168 122,48	-1 168 122,48
J	Podatek dochodowy	0,00	0,00	0,00
K	Pozostałe obowiązkowe zmniejszenia zysku (zwiększenia straty)	0,00	0,00	0,00
L	Zysk (strata) netto (I-J-K)	-1 046 558,42	-1 168 122,48	-1 168 122,48

GŁÓWNA KSIĘGOWA

mgr Iwona Sprajduch


DYREKTOR MZOPO

mgr Jolanta Otawa

.....
(główny księgowy)

2021-01-29
.....
(rok-miesiąc-dzień)

.....
(kierownik jednostki)





Załącznik 12. Informacja dodatkowa.

I.	Wprowadzenie do sprawozdania finansowego, obejmuje w szczególności:
1	
1.1	nazwę jednostki
	MIEJSKI ZESPÓŁ OBSŁUGI PLACÓWEK OŚWIATOWYCH
1.2	siedzibę jednostki
	44-280 Rydułtowy
1.3	adres jednostki
	ul. Raciborska 369
1.4	podstawowy przedmiot działalności jednostki
	Obsługa finansowo-księgowa ,administracyjna i organizacyjna w rozumieniu art.10a-10d ustawy z dnia 8 marca 1990 r. o samorządzie gminnym dla jednostek określonych odrębną uchwałą Rady Miasta Rydułtowy. Zespół wykonuje również zadania gminy w zakresie realizacji programów z udziałem środków zewnętrznych.
2.	wskazanie okresu objętego sprawozdaniem
	Rok 2020
3.	wskazanie, że sprawozdanie finansowe zawiera dane łączne, jeżeli w skład jednostki nadrzędnej lub jednostki samorządu terytorialnego wchodzi jednostki sporządzające samodzielne sprawozdania finansowe
	Sprawozdanie jednostkowe
4.	omówienie przyjętych zasad (polityki) rachunkowości, w tym metod wyceny aktywów i pasywów (także amortyzacji)

	<p>Aktywa i pasywa są wyceniane -przy uwzględnieniu nadrzędnych zasad rachunkowości w sposób przewidziany ustawą o rachunkowości oraz przepisami szczególnymi z rozporządzenia Ministra Rozwoju i Finansów z dnia 13 września 2017r.w sprawie rachunkowości oraz planów kont – w następujący sposób:</p> <ol style="list-style-type: none"> 1.Środki trwale otrzymane na mocy decyzji organu administracyjnego są wyceniane według ceny określonej w tej decyzji 2.Składniki majątku mające cechy środków trwałych lub wartości niematerialnych i prawnych oraz wartość początkową poniżej 500,00 złotych zalicza się bezpośrednio w koszty .Jeżeli cena nabycia przekracza 50,00 złotych wprowadza się jednocześnie składnik do ewidencji ilościowej,niebilansowej. 3.Składniki majątku spełniające warunki zaliczania ich do środków trwałych lub wartości niematerialnych i prawnych,o wartości początkowej od 500,00 złotych do 10 000,00 złotych,a także -bez względu na górną granicę tej wartości - meble ,zalicza się do pozostałych środków trwałych lub wartości niematerialnych i prawnych oraz wprowadza do ewidencji bilansowej .Od tego rodzaju składników majątku dokonuje się odpisów umorzeniowych w miesiącu przyjęcia ich do użytkowania. 4.Składniki majątku o wartości początkowej powyżej 10 000,00 złotych zalicza się do środków trwałych lub wartości niematerialnych i prawnych oraz wprowadza do ewidencji bilansowej tych aktywów. Dokonywanie odpisów amortyzacyjnych rozpoczyna się począwszy od miesiąca następującego po miesiącu oddania składnika do użytkowania ,według stawek podatkowych. 5.Wszystkie nakłady na ulepszenie środków trwałych przekraczające wartość 10 000,00 złotych podwyższają wartość początkową tych środków trwałych ,a nakłady nieprzekraczające 10 000,00 złotych są odnoszone w koszty bieżącego okresu. 6.Nie rozlicza się kosztów w czasie,co wynika z powtarzalności ich występowania w kolejnych latach w kwotach pozwalających na uznanie że zaniechanie rozliczania w czasie nie będzie miało istotnego wpływu na ocenę sytuacji majątkowej i finansowej oraz wysokość wyniku finansowego.
5.	inne informacje
	Sprawozdanie finansowe zostało sporządzone przy założeniu zachowania zasady kontynuacji działania.
II.	Dodatkowe informacje i objaśnienia obejmują w szczególności:
1.	
1.1.	szczegółowy zakres zmian wartości grup rodzajowych środków trwałych, wartości niematerialnych i prawnych, zawierający stan tych aktywów na początek roku obrotowego, zwiększenia i zmniejszenia z tytułu: aktualizacji wartości, nabycia, rozchodu, przemieszczenia wewnętrznego oraz stan końcowy, a dla majątku amortyzowanego - podobne przedstawienie stanów i tytułów zmian dotychczasowej amortyzacji lub umorzenia

1.2.	aktualną wartość rynkową środków trwałych, w tym dóbr kultury - o ile jednostka dysponuje takimi informacjami																																													
	Nie dotyczy																																													
1.3.	kwotę dokonanych w trakcie roku obrotowego odpisów aktualizujących wartość aktywów trwałych odrębnie dla długoterminowych aktywów niefinansowych oraz długoterminowych aktywów finansowych																																													
	Nie dotyczy																																													
1.4.	wartość gruntów użytkowanych wieczysto																																													
	Nie dotyczy																																													
1.5.	wartość nieamortyzowanych lub nieumarzanych przez jednostkę środków trwałych, używanych na podstawie umów najmu, dzierżawy i innych umów, w tym z tytułu umów leasingu																																													
	Nie dotyczy																																													
1.6	liczbę oraz wartość posiadanych papierów wartościowych, w tym akcji i udziałów oraz dłużnych papierów wartościowych																																													
	<table border="1"> <thead> <tr> <th rowspan="2">Lp.</th> <th rowspan="2">Wyszczególnienie papierów wartościowych z podziałem na ich rodzaje, np. akcje, udziały, dłużne papiery wartościowe i inne papiery wartościowe</th> <th colspan="2">Stan na koniec roku</th> </tr> <tr> <th>Ilość</th> <th>Wartość</th> </tr> </thead> <tbody> <tr> <td></td> <td></td> <td></td> <td></td> </tr> <tr> <td></td> <td></td> <td></td> <td></td> </tr> <tr> <td></td> <td>Ogółem</td> <td></td> <td></td> </tr> </tbody> </table>	Lp.	Wyszczególnienie papierów wartościowych z podziałem na ich rodzaje, np. akcje, udziały, dłużne papiery wartościowe i inne papiery wartościowe	Stan na koniec roku		Ilość	Wartość										Ogółem																													
Lp.	Wyszczególnienie papierów wartościowych z podziałem na ich rodzaje, np. akcje, udziały, dłużne papiery wartościowe i inne papiery wartościowe			Stan na koniec roku																																										
		Ilość	Wartość																																											
	Ogółem																																													
1.7	Dane o odpisach aktualizujących wartość należności, ze wskazaniem stanu na początek roku obrotowego, zwiększeniach, wykorzystaniu, rozwiązaniu i stanie na koniec roku obrotowego, uwzględnieniem należności finansowych JST (stan pożyczek zagrożonych)																																													
	<table border="1"> <thead> <tr> <th rowspan="2">Lp.</th> <th rowspan="2">Odpisy aktualizujące należności według pozycji</th> <th rowspan="2">Stan na początek roku obrotowego</th> <th colspan="3">Zmiany stanu odpisów w ciągu roku obrotowego</th> <th rowspan="2">Stan na koniec roku obrotowego</th> </tr> <tr> <th>zwiększenia</th> <th>wykorzystanie</th> <th>rozwiązanie</th> </tr> </thead> <tbody> <tr> <td></td> <td></td> <td></td> <td></td> <td></td> <td></td> <td></td> </tr> <tr> <td></td> <td></td> <td></td> <td></td> <td></td> <td></td> <td></td> </tr> <tr> <td></td> <td></td> <td></td> <td></td> <td></td> <td></td> <td></td> </tr> <tr> <td></td> <td></td> <td></td> <td></td> <td></td> <td></td> <td></td> </tr> <tr> <td></td> <td></td> <td></td> <td></td> <td></td> <td></td> <td></td> </tr> </tbody> </table>	Lp.	Odpisy aktualizujące należności według pozycji	Stan na początek roku obrotowego	Zmiany stanu odpisów w ciągu roku obrotowego			Stan na koniec roku obrotowego	zwiększenia	wykorzystanie	rozwiązanie																																			
Lp.	Odpisy aktualizujące należności według pozycji				Stan na początek roku obrotowego	Zmiany stanu odpisów w ciągu roku obrotowego			Stan na koniec roku obrotowego																																					
		zwiększenia	wykorzystanie	rozwiązanie																																										
1.8.	dane o stanie rezerw według celu ich utworzenia na początek roku obrotowego, zwiększeniach wykorzystaniu, rozwiązaniu i stanie końcowym																																													
	Nie dotyczy																																													
1.9.	podział zobowiązań długoterminowych według pozycji bilansu o pozostałym od dnia bilansowego, przewidywanym umową lub wynikającym z innego tytułu prawnego, okresie spłaty:																																													
a)	powyżej 1 roku do 3 lat																																													

	Nie dotyczy																																		
b)	powyżej 3 do 5 lat																																		
	Nie dotyczy																																		
c)	powyżej 5 lat																																		
	Nie dotyczy																																		
1.10.	kwotę zobowiązań w sytuacji gdy jednostka kwalifikuje umowy leasingu zgodnie z przepisami podatkowymi (leasing operacyjny), a według przepisów o rachunkowości byłby to leasing finansowy lub zwrotny z podziałem na kwotę zobowiązań z tytułu leasingu finansowego lub leasingu zwrotnego																																		
	Nie dotyczy																																		
1.11.	łącną kwotę zobowiązań zabezpieczonych na majątku jednostki ze wskazaniem charakteru i formy tych zabezpieczeń																																		
	<table border="1"> <thead> <tr> <th>Lp.</th> <th>Kwota zobowiązań zabezpieczonych na majątku jednostki</th> <th>Rodzaj zabezpieczenia na majątku</th> <th>Kwota z zabezpieczenie</th> </tr> </thead> <tbody> <tr> <td></td> <td></td> <td></td> <td></td> </tr> <tr> <td></td> <td></td> <td></td> <td></td> </tr> <tr> <td></td> <td>Ogółem</td> <td></td> <td></td> </tr> </tbody> </table>	Lp.	Kwota zobowiązań zabezpieczonych na majątku jednostki	Rodzaj zabezpieczenia na majątku	Kwota z zabezpieczenie										Ogółem																				
Lp.	Kwota zobowiązań zabezpieczonych na majątku jednostki	Rodzaj zabezpieczenia na majątku	Kwota z zabezpieczenie																																
	Ogółem																																		
1.12.	łącną kwotę zobowiązań warunkowych, w tym również udzielonych przez jednostkę gwarancji i poręczeń, także wekslowych, niewykazanych w bilansie, ze wskazaniem zobowiązań zabezpieczonych na majątku jednostki oraz charakteru i formy tych zabezpieczeń																																		
	<table border="1"> <thead> <tr> <th rowspan="2">Lp.</th> <th rowspan="2">Wyszczególnienie według rodzajów zobowiązań warunkowych</th> <th colspan="2">Wartość zobowiązań warunkowych według stanu na:</th> </tr> <tr> <th>początek roku obrotowego</th> <th>koniec roku obrotowego</th> </tr> </thead> <tbody> <tr> <td></td> <td></td> <td></td> <td></td> </tr> <tr> <td></td> <td></td> <td></td> <td></td> </tr> <tr> <td></td> <td>Ogółem</td> <td></td> <td></td> </tr> </tbody> </table> <table border="1"> <thead> <tr> <th>Lp.</th> <th>Kwota zobowiązań warunkowych zabezpieczonych na majątku jednostki, z podziałem na rodzaj zobowiązań</th> <th>Rodzaj zabezpieczenia na majątku</th> <th>Kwota zabezpieczenia</th> </tr> </thead> <tbody> <tr> <td></td> <td></td> <td></td> <td></td> </tr> <tr> <td></td> <td></td> <td></td> <td></td> </tr> <tr> <td></td> <td>Ogółem</td> <td></td> <td></td> </tr> </tbody> </table>	Lp.	Wyszczególnienie według rodzajów zobowiązań warunkowych	Wartość zobowiązań warunkowych według stanu na:		początek roku obrotowego	koniec roku obrotowego										Ogółem			Lp.	Kwota zobowiązań warunkowych zabezpieczonych na majątku jednostki, z podziałem na rodzaj zobowiązań	Rodzaj zabezpieczenia na majątku	Kwota zabezpieczenia										Ogółem		
Lp.	Wyszczególnienie według rodzajów zobowiązań warunkowych			Wartość zobowiązań warunkowych według stanu na:																															
		początek roku obrotowego	koniec roku obrotowego																																
	Ogółem																																		
Lp.	Kwota zobowiązań warunkowych zabezpieczonych na majątku jednostki, z podziałem na rodzaj zobowiązań	Rodzaj zabezpieczenia na majątku	Kwota zabezpieczenia																																
	Ogółem																																		
1.13.	wykaz istotnych pozycji czynnych i biernych rozliczeń międzyokresowych w tym kwotę czynnych rozliczeń międzyokresowych kosztów stanowiących różnicę między wartością otrzymanych finansowych składników aktywów a zobowiązaniem zapłaty za nie																																		
	Nie dotyczy																																		
1.14.	łącną kwotę otrzymanych przez jednostkę gwarancji i poręczeń niewykazanych w bilansie																																		
	Nie dotyczy																																		
1.15.	kwotę wypłaconych środków pieniężnych na świadczenia pracownicze																																		

	1	odprawy emerytalne i rentowe	27 966,00																					
	2.	nagrody jubileuszowe																						
	3.	świadczenia urlopowe																						
		Ogółem	27 966,00																					
1.16.	inne informacje																							
2.																								
2.1.	wysokość odpisów aktualizujących wartość zapasów																							
	Nie dotyczy																							
2.2.	koszt wytworzenia środków trwałych w budowie, w tym odsetki oraz różnice kursowe, które powiększyły koszt wytworzenia środków trwałych w budowie w roku obrotowym																							
	<table border="1"> <thead> <tr> <th rowspan="2">Lp.</th> <th colspan="3">Koszty poniesione w ciągu roku na budowę środków trwałych w budowie</th> </tr> <tr> <th rowspan="2">Ogółem</th> <th colspan="2">W tym:</th> </tr> <tr> <td></td> <th>odsetki</th> <th>różnice kursowe</th> <td></td> </tr> </thead> <tbody> <tr> <td></td> <td></td> <td></td> <td></td> <td></td> </tr> <tr> <td>Ogółem</td> <td></td> <td></td> <td></td> <td></td> </tr> </tbody> </table>			Lp.	Koszty poniesione w ciągu roku na budowę środków trwałych w budowie			Ogółem	W tym:			odsetki	różnice kursowe							Ogółem				
Lp.	Koszty poniesione w ciągu roku na budowę środków trwałych w budowie																							
	Ogółem	W tym:																						
		odsetki	różnice kursowe																					
Ogółem																								
2.3.	kwotę i charakter poszczególnych pozycji przychodów lub kosztów o nadzwyczajnej wartości lub które wystąpiły incydentalnie																							
	Nie dotyczy																							
2.5.	inne informacje																							
3.	Inne informacje niż wymienione powyżej, jeżeli mogłyby w istotny sposób wpłynąć na ocenę sytuacji majątkowej i finansowej oraz wynik finansowy jednostki																							

(główny księgowy)

(rok, miesiąc, dzień)

(kierownik jednostki)

2021 02 17

GŁÓWNA KSIĘGOWA

mgr Iwona Semajduch

DYREKTOR MZOPO

mgr Jolanta Otawa

Lp.	Specyfikacja	Wartość początkowa – stan na początek roku obrotowego	Zwiększenia			Zmniejszenia			Wartość początkowa – stan na koniec roku obrotowego (9+10-11)	Umorzenie – stan na początek roku obrotowego (13+15-16)	Zmniejszenie umorzenia	Opółem zwiększenia umorzenia (14+15-16)	Umorzenie – stan na koniec roku obrotowego (13+17-18)	Wartość netto składników aktywów						
			Aktualizacja	Nabycia	Przebieżczenia wewnętrzne	Zwiększenia ogółem (4+5+6)	Aktualizacja	Rozchód						Przebieżczenia wewnętrzne	Zmniejszenia ogółem (8+9+10)	Umorzenie – stan na początek roku obrotowego (12-13)	Stan na koniec roku obrotowego (12-19)			
1	2	3	4	5	6	7	8	9	10	11	12	13	14	15	16	17	18	19	20	21
1.	Środki trwałe	167 820,17	0,00	193 382,30	0,00	193 382,30	0,00	158 408,30	0,00	158 408,30	202 794,17	150 810,30	0,00	161 824,28	0,00	161 824,28	158 408,30	154 026,28	17 209,87	48 767,89
1.1	Grunt	0,00	0,00	0,00	0,00	0,00	0,00	0,00	0,00	0,00	0,00	0,00	0,00	0,00	0,00	0,00	0,00	0,00	0,00	0,00
1.1.1	Grunty stanowiące własność jednostki samorządu terytorialnego przekazane w użytkowanie wieczyste innym podmiotom	0,00	0,00	0,00	0,00	0,00	0,00	0,00	0,00	0,00	0,00	0,00	0,00	0,00	0,00	0,00	0,00	0,00	0,00	0,00
1.2.	Biurowy, lokale i obiekty inżynierii lądowej i wodnej	0,00	0,00	0,00	0,00	0,00	0,00	0,00	0,00	0,00	0,00	0,00	0,00	0,00	0,00	0,00	0,00	0,00	0,00	0,00
1.3.	Urządzenia techniczne i maszyny	84 751,12	0,00	193 382,30	0,00	193 382,30	0,00	156 909,20	0,00	156 909,20	121 224,22	84 751,12	0,00	158 982,30	0,00	158 982,30	156 909,20	86 224,22	0,00	35 000,00
1.4.	Środki transportu	0,00	0,00	0,00	0,00	0,00	0,00	0,00	0,00	0,00	0,00	0,00	0,00	0,00	0,00	0,00	0,00	0,00	0,00	0,00
1.5.	Inne środki trwałe	83 069,05	0,00	0,00	0,00	0,00	0,00	1 499,10	0,00	1 499,10	81 569,95	65 659,18	0,00	3 441,98	0,00	3 441,98	1 499,10	67 802,06	17 209,87	13 767,89
2.	Wartości niematerialne i prawne	95 953,66	0,00	0,00	0,00	0,00	0,00	0,00	0,00	0,00	95 953,66	95 953,66	0,00	0,00	0,00	0,00	0,00	95 953,66	0,00	0,00
	Ogółem	263 773,83	0,00	193 382,30	0,00	193 382,30	0,00	158 408,30	0,00	158 408,30	298 747,83	246 563,96	0,00	161 824,28	0,00	161 824,28	158 408,30	249 979,94	17 209,87	48 767,89

15. MAR. 2021

GŁÓWNA KSIĘGOWA
Magdalena Gajewska

DYREKTOR MZOPO
mgr Alicja Otawa

