

AKTYWA		Stan na początek roku	Stan na koniec roku	PASywa		Stan na początek roku	Stan na koniec roku
A. Aktywa trwałe		1 096 093,98	1 060 056,61	A. Fundusze		949 537,33	913 071,61
I. Wartości niematerialne i prawne		0,00	0,00	I. Fundusz jednostki		2 291 412,17	2 268 733,48
II. Rzeczowe aktywa trwałe		1 096 093,98	1 060 056,61	II. Wynik finansowy netto		-1 341 874,84	-1 355 661,87
1. Środki trwałe		1 096 093,98	1 060 056,61	1. Zysk netto (+)		0,00	0,00
1.1 Grunty		330 020,00	330 020,00	2. Strata netto (-)		-1 341 874,84	-1 355 661,87
1.1.1 Grunty stanowiące własność jednostki samorządu terytorialnego, przekazane w użytkowanie wieczyste innym podmiotom		0,00	0,00	III. Odpisy z wyniku finansowego (nadwyżka środków obrotowych) (-)		0,00	0,00
1.2 Budynki, lokale i obiekty inżynierii lądowej i wodnej		755 613,98	721 256,61	IV. Fundusz mienia zlikwidowanych jednostek		0,00	0,00
1.3 Urządzenia techniczne i maszyny		10 460,00	8 780,00	B. Fundusze placówek		0,00	0,00
1.4 Środki transportu		0,00	0,00	C. Państwowe fundusze celowe		0,00	0,00
1.5 Inne środki trwałe		0,00	0,00	D. Zobowiązania i rezerwy na zobowiązania		154 846,20	182 433,46
2. Środki trwałe w budowie (inwestycje)		0,00	0,00	I. Zobowiązania długoterminowe		0,00	0,00
3. Zaliczki na środki trwałe w budowie (inwestycje)		0,00	0,00	II. Zobowiązania krótkoterminowe		154 846,20	182 433,46
III. Należności długoterminowe		0,00	0,00	1. Zobowiązania z tytułu dostaw i usług		6 604,56	5 657,27
IV. Długoterminowe aktywa finansowe		0,00	0,00	2. Zobowiązania wobec budżetów		10 792,00	21 195,91
1. Akcje i udziały		0,00	0,00	3. Zobowiązania z tytułu ubezpieczeń i innych świadczeń		63 608,81	61 664,83
2. Inne papiery wartościowe		0,00	0,00	4. Zobowiązania z tytułu wynagrodzeń		65 877,28	68 622,44
3. Inne długoterminowe aktywa finansowe		0,00	0,00	5. Pozostałe zobowiązania		6 316,53	7 597,53
V. Wartość mienia zlikwidowanych jednostek		0,00	0,00	6. Sumy obce (depozytowe, zabezpieczenie wykonania umów)		0,00	0,00
B. AKTYWA OBROTOWE		8 289,55	35 448,46	7. Rozliczenia z tytułu środków na wydatki budżetowe i z tytułu dochodów budżetowych		0,00	0,00
I. Zapasy		6 284,60	7 709,14	8. Fundusze specjalne		1 647,02	17 695,48
1. Materiały		6 284,60	7 709,14	8.1. Zakładowy Fundusz Świadczeń Socjalnych		1 647,02	17 695,48
2. Półprodukty i produkty w toku		0,00	0,00	8.2. Inne fundusze		0,00	0,00
3. Produkty gotowe		0,00	0,00	III. Rezerwy na zobowiązania		0,00	0,00
4. Towary		0,00	0,00	IV. Rozliczenia międzyokresowe		0,00	0,00
II. Należności krótkoterminowe		357,93	357,93				
1. Należności z tytułu dostaw i usług		357,93	357,93				
2. Należności od budżetów		0,00	0,00				
3. Należności z tytułu ubezpieczeń i innych świadczeń		0,00	0,00				
4. Pozostałe należności		0,00	0,00				
5. Rozliczenia z tytułu środków na wydatki budżetowe i z tytułu dochodów budżetowych		0,00	0,00				
III. Krótkoterminowe aktywa finansowe		1 647,02	27 381,39				
1. Środki pieniężne w kasie		0,00	0,00				
2. Środki pieniężne na rachunkach bankowych		1 647,02	27 381,39				
3. Środki pieniężne państwowego funduszu celowego		0,00	0,00				
4. Inne środki pieniężne		0,00	0,00				
5. Akcje lub udziały		0,00	0,00				
6. Inne papiery wartościowe		0,00	0,00				
7. Inne krótkoterminowe aktywa finansowe		0,00	0,00				
IV. Rozliczenia międzyokresowe		0,00	0,00				
Suma aktywów		1 104 383,53	1 095 505,07	Suma pasywów		1 104 383,53	1 095 505,07

Nazwa i adres jednostki sprawozdawczej
Publiczne Przedszkole nr 4
Os. Orłowiec 37, 44-280 Rydułtowy
Numer identyfikacyjny REGON
271510797

Bilans jednostki budżetowej
lub samorządowego zakładu
budżetowego
sporządzony
na dzień: **31.12.2020**

Adresat
Urząd Miasta
URZĄD MIASTA
RYDUŁTOWY
Rydułtowy
2021 -03- 30

GLÓWNA KSIĘGOWA

Magdalena Gajewska

(główny księgowy)

26.03.2021


(rok-miesiąc-dzień)

DYREKTOR MZOPO

mgr Joanna Otawa

(kierownik jednostki)

**RACHUNEK ZYSKÓW I STRAT JEDNOSTKI BUDŻETOWEJ LUB SAMORZĄDOWEGO ZAKŁADU
BUDŻETOWEGO (WARIANT PORÓWNAWCZY)**

Nazwa i adres jedn. sprawozdawczej Publiczne Przedszkole nr 4		Rachunek zysków i strat jednostki (wariant porównawczy)	Adresat Urząd Miasta	
Os. Orłowice 37, 44-280 Rydułtowy			Rydułtowy	
Numer identyfikacyjny REGON 271510797			sporządzony na dzień 31.12.2020	
			Stan na koniec roku poprzedniego	Stan na koniec roku bieżącego
A	Przychody netto z podstawowej działalności operacyjnej	121 802,10	70 692,30	
A.I	Przychody netto ze sprzedaży produktów	121 802,10	70 692,30	
A.II	Zmiana stanu produktów (zwiększenie - wartość dodatnia, zmniejszenie - wartość ujemna)	0,00	0,00	
A.III	Koszty wytworzenia produktów na własne potrzeby jednostki	0,00	0,00	
A.IV	Przychody netto ze sprzedaży towarów i materiałów	0,00	0,00	
A.V	Dotacje na finansowanie działalności podstawowej	0,00	0,00	
A.VI	Przychody z tytułu dochodów budżetowych	0,00	0,00	
B	Koszty działalności operacyjnej	1 493 677,93	1 476 462,72	
B.I	Amortyzacja	28 842,34	36 037,37	
B.II	Zużycie materiałów i energii	216 793,88	164 775,58	
B.III	Usługi obce	63 741,71	40 620,87	
B.IV	Podatki opłaty	1 701,00	1 053,00	
B.V	Wynagrodzenia	948 071,83	991 308,95	
B.VI	Ubezpieczenia społeczne i inne świadczenia dla pracowników	234 527,17	242 666,95	
B.VII	Pozostałe koszty rodzajowe	0,00	0,00	
B.VIII	Wartość sprzedanych towarów i materiałów	0,00	0,00	
B.IX	Inne świadczenia finansowane z budżetu	0,00	0,00	
B.X	Pozostałe obciążenia	0,00	0,00	
C	Zysk (strata) z działalności podstawowej (A-B)	-1 371 875,83	-1 405 770,42	
D	Pozostałe przychody operacyjne	30 001,00	59 794,46	
D.I	Zysk ze zbycia niefinansowych aktywów trwałych	0,00	0,00	
D.II	Dotacje	0,00	0,00	
D.III	Inne przychody operacyjne	30 001,00	59 794,46	
E	Pozostałe koszty operacyjne	0,00	0,00	
E.I	Koszty inwestycji finansowanych ze środków własnych samorządowych zakładów budżetowych i dochodów jednostek budżetowych gromadzonych na wydzielonym rachunku	0,00	0,00	
E.II	Pozostałe koszty operacyjne	0,00	0,00	
F	Zysk (strata) z działalności operacyjnej (C+D-E)	-1 341 874,83	-1 345 975,96	
G	Przychody finansowe	0,00	0,00	
G.I	Dywidendy i udziały w zyskach	0,00	0,00	
G.II	Odsetki	0,00	0,00	
G.III	Inne	0,00	0,00	
H	Koszty finansowe	0,00	0,00	
H.I	Odsetki	0,00	0,00	
H.II	Inne	0,00	0,00	
I	Zysk (strata) brutto (F+G-H)	-1 341 874,83	-1 345 975,96	
J	Podatek dochodowy	0,00	0,00	
K	Pozostałe obowiązkowe zmniejszenia zysku (zwiększenia straty)	0,01	9 685,91	
L	Zysk (strata) netto (I-J-K)	-1 341 874,84	-1 355 661,87	

GŁÓWNA KSIĘGOWA

Magdalena Gajewska

(główny księgowy)


26.03.2021


(rok-miesiąc-dzień)

DYREKTOR MZOPO

mgr Joanna Oława

(kierownik jednostki)



Nazwa i adres jedn. sprawozdawczej Publiczne Przedszkole nr 4	Zestawienie zmian w funduszu jednostki	Adresat Urząd Miasta	
Os. Orłowice 37, 44-280 Rydułtowy		Rydułtowy	
Numer identyfikacyjny REGON 271510797	sporządzony na dzień 31.12.2020	Stan na koniec roku poprzedniego	Stan na koniec roku bieżącego
I Fundusz jednostki na początek okresu (BO)		2 262 826,60	2 291 412,17
I.1 Zwiększenia funduszu (z tytułu)		1 316 027,56	1 319 196,15
I.1.1 Zysk bilansowy za rok ubiegły		0,00	0,00
I.1.2 Zrealizowane wydatki budżetowe		1 311 743,49	1 319 196,15
I.1.3 Zrealizowane płatności ze środków europejskich		0,00	0,00
I.1.4 Środki na inwestycje		0,00	0,00
I.1.5 Aktualizacja wyceny środków trwałych		0,00	0,00
I.1.6 Nieodpłatnie otrzymane środki trwale i środki trwale w budowie oraz wartości niematerialne i prawne		0,00	0,00
I.1.7 Aktywa przejęte od zlikwidowanych lub połączonych jednostek		0,00	0,00
I.1.8 Aktywa otrzymane w ramach centralnego zaopatrzenia		0,00	0,00
I.1.9 Pozostałe odpisy z wyniku finansowego za rok bieżący		0,00	0,00
I.1.10 Inne zwiększenia		4 284,07	0,00
I.2 Zmniejszenia funduszu jednostki (z tytułu)		1 287 441,99	1 341 874,84
I.2.1 Strata za rok ubiegły		1 287 441,99	1 341 874,84
I.2.2 Zrealizowane dochody budżetowe		0,00	0,00
I.2.3 Rozliczenie wyniku finansowego i środków obrotowych za rok ubiegły		0,00	0,00
I.2.4 Dotacje i środki na inwestycje		0,00	0,00
I.2.5 Aktualizacja środków trwałych		0,00	0,00
I.2.6 Wartość sprzedanych i nieodpłatnie przekazanych środków trwałych i środków trwałych w budowie oraz wartości niematerialnych i prawnych		0,00	0,00
I.2.7 Pasywa przejęte od zlikwidowanych lub połączonych jednostek		0,00	0,00
I.2.8 Aktywa przekazane w ramach centralnego zaopatrzenia		0,00	0,00
I.2.9 Inne zmniejszenia		0,00	0,00
II Fundusz jednostki na koniec okresu (BZ)		2 291 412,17	2 268 733,48
III Wynik finansowy netto za rok bieżący (+,-)		-1 341 874,84	-1 355 661,87
III.1 zysk netto		0,00	0,00
III.2 strata netto (-)		-1 341 874,84	-1 355 661,87
III.3 nadwyżka środków obrotowych		0,00	0,00
IV Fundusz (poz.II+,-III)		949 537,33	913 071,61

GŁÓWNA KSIĘGOWA

Magdalena Gajewska

(główny księgowy)


26.03.2021

(rok-miesiąc-dzień)

DYREKTOR MZOPO

mgr Renata Otawa

(kierownik jednostki)



Załącznik 12. Informacja dodatkowa.



I.	Wprowadzenie do sprawozdania finansowego, obejmuje w szczególności:
1.	
1.1	nazwę jednostki
	PUBLICZNE PRZEDSZKOLE NR 4
1.2	siedzibę jednostki
	44-280 Rydułtowy Osiedle Orłowiec 37
1.3	adres jednostki
	44-280 Rydułtowy Osiedle Orłowiec 37
1.4	podstawowy przedmiot działalności jednostki
	Celem wychowania przedszkolnego jest wsparcie całościowego rozwoju dziecka. Wsparcie to realizowane jest przez proces opieki, wychowania i nauczania – uczenia się, co umożliwia dziecku odkrywanie własnych możliwości, sensu działania oraz gromadzenie doświadczeń na drodze prowadzącej do prawdy, dobra i piękna. W efekcie takiego wsparcia dziecko osiąga dojrzałość do podjęcia nauki na pierwszym etapie edukacji.
2.	wskazanie okresu objętego sprawozdaniem
	2020 rok
3.	wskazanie, że sprawozdanie finansowe zawiera dane łączne, jeżeli w skład jednostki nadrzędnej lub jednostki samorządu terytorialnego wchodzi jednostki sporządzające samodzielne sprawozdania finansowe
	Sprawozdanie jednostkowe
4.	omówienie przyjętych zasad (polityki) rachunkowości, w tym metod wyceny aktywów i pasywów (także amortyzacji)

	<p>Aktywa i pasywa są wyceniane -przy uwzględnieniu nadrzędnych zasad rachunkowości w sposób przewidziany ustawą o rachunkowości oraz przepisami szczególnymi z rozporządzenia Ministra Rozwoju i Finansów z dnia 13 września 2017r.w sprawie rachunkowości oraz planów kont – w następujący sposób:</p> <p>1.Środki trwale otrzymane na mocy decyzji organu administracyjnego są wyceniane według ceny określonej w tej decyzji</p> <p>2.Składniki majątku mające cechy środków trwałych lub wartości niematerialnych i prawnych oraz wartość początkową poniżej 500,00 złotych zalicza się bezpośrednio w koszty ,przenosząc tym samym te składnik majątkowe do ewidencji ilościowej, niebilansowej.</p> <p>3.Składniki majątku spełniające warunki zaliczania ich do środków trwałych lub wartości niematerialnych i prawnych, o wartości początkowej od 500,00 złotych do 10 000,00 złotych, a także -bez względu na górną granicę tej wartości -środki dydaktyczne oraz meble przedszkole zalicza do pozostałych środków trwałych lub wartości niematerialnych i prawnych oraz wprowadza do ewidencji bilansowej .Od tego rodzaju składników majątku przedszkole dokonuje odpisów umorzeniowych w miesiącu przyjęcia ich do używania.</p> <p>4.Składniki majątku o wartości początkowej powyżej 10 000,00 złotych przedszkole zalicza do środków trwałych lub wartości niematerialnych i prawnych oraz wprowadza do ewidencji bilansowej tych aktywów. Dokonywanie odpisów amortyzacyjnych rozpoczyna się począwszy od miesiąca następującego po miesiącu oddania składnika do używania ,według stawek podatkowych.</p> <p>5.Wszystkie nakłady na ulepszenie środków trwałych przekraczające wartość 10 000,00 złotych podwyższają wartość początkową tych środków trwałych ,a nakłady nieprzekraczające 10 000,00 złotych są odnoszone w koszty bieżącego okresu.</p> <p>6.Stany i rozchody zapasów objętych ewidencją ilościowo-wartościową (magazyn żywnościowy) wycenia się w cenach zakupu.</p> <p>7.Nie rozlicza się kosztów w czasie, co wynika z powtarzalności ich występowania w kolejnych latach w kwotach pozwalających na uznanie że zaniechanie rozliczania w czasie nie będzie miało istotnego wpływu na ocenę sytuacji majątkowej i finansowej przedszkola oraz wysokość jej wyniku finansowego.</p>
5.	inne informacje
	Sprawozdanie finansowe zostało sporządzone przy założeniu zachowania zasady kontynuacji działania.
II.	Dodatkowe informacje i objaśnienia obejmują w szczególności:
1.	
1.1.	szczegółowy zakres zmian wartości grup rodzajowych środków trwałych, wartości niematerialnych i prawnych, zawierający stan tych aktywów na początek roku obrotowego, zwiększenia i zmniejszenia z tytułu: aktualizacji wartości, nabycia, rozchodu, przemieszczenia wewnętrznego oraz stan końcowy, a dla majątku amortyzowanego - podobne przedstawienie stanów i tytułów zmian dotychczasowej amortyzacji lub umorzenia

1.2.	aktualną wartość rynkową środków trwałych, w tym dóbr kultury - o ile jednostka dysponuje takimi informacjami																																																
	nie dotyczy																																																
1.3.	kwotę dokonanych w trakcie roku obrotowego odpisów aktualizujących wartość aktywów trwałych odrębnie dla długoterminowych aktywów niefinansowych oraz długoterminowych aktywów finansowych																																																
	nie dotyczy																																																
1.4.	wartość gruntów użytkowanych wieczysto																																																
	nie dotyczy																																																
1.5.	wartość nieamortyzowanych lub nieumarzanych przez jednostkę środków trwałych, używanych na podstawie umów najmu, dzierżawy i innych umów, w tym z tytułu umów leasingu																																																
	nie dotyczy																																																
1.6	liczbę oraz wartość posiadanych papierów wartościowych, w tym akcji i udziałów oraz dłużnych papierów wartościowych																																																
	<table border="1"> <thead> <tr> <th rowspan="2">Lp.</th> <th rowspan="2">Wyszczególnienie papierów wartościowych z podziałem na ich rodzaje, np. akcje, udziały, dłużne papiery wartościowe i inne papiery wartościowe</th> <th colspan="2">Stan na koniec roku</th> </tr> <tr> <th>Ilość</th> <th>Wartość</th> </tr> </thead> <tbody> <tr> <td></td> <td></td> <td></td> <td></td> </tr> <tr> <td></td> <td></td> <td></td> <td></td> </tr> <tr> <td></td> <td>Ogółem</td> <td></td> <td></td> </tr> </tbody> </table>				Lp.	Wyszczególnienie papierów wartościowych z podziałem na ich rodzaje, np. akcje, udziały, dłużne papiery wartościowe i inne papiery wartościowe	Stan na koniec roku		Ilość	Wartość										Ogółem																													
Lp.	Wyszczególnienie papierów wartościowych z podziałem na ich rodzaje, np. akcje, udziały, dłużne papiery wartościowe i inne papiery wartościowe	Stan na koniec roku																																															
		Ilość	Wartość																																														
	Ogółem																																																
1.7	Dane o odpisach aktualizujących wartość należności, ze wskazaniem stanu na początek roku obrotowego, zwiększeniach, wykorzystaniu, rozwiązaniu i stanie na koniec roku obrotowego, z uwzględnieniem należności finansowych JST (stan pożyczek zagrożonych)																																																
	<table border="1"> <thead> <tr> <th rowspan="2">Lp.</th> <th rowspan="2">Odpisy aktualizujące należności według pozycji</th> <th rowspan="2">Stan na początek roku obrotowego</th> <th colspan="3">Zmiany stanu odpisów w ciągu roku obrotowego</th> <th rowspan="2">Stan na koniec roku obrotowego</th> </tr> <tr> <th>zwiększenia</th> <th>wykorzystanie</th> <th>rozwiązanie</th> </tr> </thead> <tbody> <tr> <td></td> <td></td> <td></td> <td></td> <td></td> <td></td> <td></td> </tr> <tr> <td></td> <td></td> <td></td> <td></td> <td></td> <td></td> <td></td> </tr> <tr> <td></td> <td></td> <td></td> <td></td> <td></td> <td></td> <td></td> </tr> <tr> <td></td> <td></td> <td></td> <td></td> <td></td> <td></td> <td></td> </tr> <tr> <td></td> <td></td> <td></td> <td></td> <td></td> <td></td> <td></td> </tr> </tbody> </table>				Lp.	Odpisy aktualizujące należności według pozycji	Stan na początek roku obrotowego	Zmiany stanu odpisów w ciągu roku obrotowego			Stan na koniec roku obrotowego	zwiększenia	wykorzystanie	rozwiązanie																																			
Lp.	Odpisy aktualizujące należności według pozycji	Stan na początek roku obrotowego	Zmiany stanu odpisów w ciągu roku obrotowego					Stan na koniec roku obrotowego																																									
			zwiększenia	wykorzystanie	rozwiązanie																																												
1.8.	dane o stanie rezerw według celu ich utworzenia na początek roku obrotowego, zwiększeniach wykorzystaniu, rozwiązaniu i stanie końcowym																																																
	brak rezerw																																																

1.9.	podział zobowiązań długoterminowych według pozycji bilansu o pozostałym od dnia bilansowego, przewidywanym umową lub wynikającym z innego tytułu prawnego, okresie spłaty:																																				
a)	powyżej 1 roku do 3 lat																																				
	nie dotyczy																																				
b)	powyżej 3 do 5 lat																																				
	nie dotyczy																																				
c)	powyżej 5 lat																																				
	nie dotyczy																																				
1.10.	kwotę zobowiązań w sytuacji gdy jednostka kwalifikuje umowy leasingu zgodnie z przepisami podatkowymi (leasing operacyjny), a według przepisów o rachunkowości byłby to leasing finansowy lub zwrotny z podziałem na kwotę zobowiązań z tytułu leasingu finansowego lub leasingu zwrotnego																																				
	nie dotyczy																																				
1.11.	łącną kwotę zobowiązań zabezpieczonych na majątku jednostki ze wskazaniem charakteru i formy tych zabezpieczeń																																				
	<table border="1"> <thead> <tr> <th>Lp.</th> <th>Kwota zobowiązań zabezpieczonych na majątku jednostki</th> <th>Rodzaj zabezpieczenia na majątku</th> <th>Kwota z zabezpieczenie</th> </tr> </thead> <tbody> <tr> <td></td> <td></td> <td></td> <td></td> </tr> <tr> <td></td> <td></td> <td></td> <td></td> </tr> <tr> <td></td> <td>Ogółem</td> <td></td> <td></td> </tr> </tbody> </table>			Lp.	Kwota zobowiązań zabezpieczonych na majątku jednostki	Rodzaj zabezpieczenia na majątku	Kwota z zabezpieczenie										Ogółem																				
Lp.	Kwota zobowiązań zabezpieczonych na majątku jednostki	Rodzaj zabezpieczenia na majątku	Kwota z zabezpieczenie																																		
	Ogółem																																				
1.12.	łącną kwotę zobowiązań warunkowych, w tym również udzielonych przez jednostkę gwarancji i poręczeń, także wekslowych, niewykazanych w bilansie, ze wskazaniem zobowiązań zabezpieczonych na majątku jednostki oraz charakteru i formy tych zabezpieczeń																																				
	<table border="1"> <thead> <tr> <th rowspan="2">Lp.</th> <th rowspan="2">Wyszczególnienie według rodzajów zobowiązań warunkowych</th> <th colspan="2">Wartość zobowiązań warunkowych według stanu na:</th> </tr> <tr> <th>początek roku obrotowego</th> <th>koniec roku obrotowego</th> </tr> </thead> <tbody> <tr> <td></td> <td></td> <td></td> <td></td> </tr> <tr> <td></td> <td></td> <td></td> <td></td> </tr> <tr> <td></td> <td>Ogółem</td> <td></td> <td></td> </tr> </tbody> </table> <table border="1"> <thead> <tr> <th>Lp.</th> <th>Kwota zobowiązań warunkowych zabezpieczonych na majątku jednostki, z podziałem na rodzaj zobowiązań</th> <th>Rodzaj zabezpieczenia na majątku</th> <th>Kwota zabezpieczenia</th> </tr> </thead> <tbody> <tr> <td></td> <td></td> <td></td> <td></td> </tr> <tr> <td></td> <td></td> <td></td> <td></td> </tr> <tr> <td></td> <td>Ogółem</td> <td></td> <td></td> </tr> </tbody> </table>			Lp.	Wyszczególnienie według rodzajów zobowiązań warunkowych	Wartość zobowiązań warunkowych według stanu na:		początek roku obrotowego	koniec roku obrotowego										Ogółem			Lp.	Kwota zobowiązań warunkowych zabezpieczonych na majątku jednostki, z podziałem na rodzaj zobowiązań	Rodzaj zabezpieczenia na majątku	Kwota zabezpieczenia										Ogółem		
Lp.	Wyszczególnienie według rodzajów zobowiązań warunkowych	Wartość zobowiązań warunkowych według stanu na:																																			
		początek roku obrotowego	koniec roku obrotowego																																		
	Ogółem																																				
Lp.	Kwota zobowiązań warunkowych zabezpieczonych na majątku jednostki, z podziałem na rodzaj zobowiązań	Rodzaj zabezpieczenia na majątku	Kwota zabezpieczenia																																		
	Ogółem																																				
1.13.	wykaz istotnych pozycji czynnych i biernych rozliczeń międzyokresowych w tym kwotę czynnych rozliczeń międzyokresowych kosztów stanowiących różnicę między wartością otrzymanych finansowych składników aktywów a zobowiązaniem zapłaty za nie																																				
	nie dotyczy																																				

1.14.	łączną kwotę otrzymanych przez jednostkę gwarancji i poręczeń niewykazanych w bilansie																										
	nie dotyczy																										
1.15.	kwotę wypłaconych środków pieniężnych na świadczenia pracownicze																										
	<table border="1"> <thead> <tr> <th>Lp.</th> <th>Wyszczególnienie</th> <th colspan="2">Kwota wypłaconych świadczeń pracowniczych</th> </tr> </thead> <tbody> <tr> <td>1.</td> <td>odprawy emerytalne i rentowe</td> <td colspan="2">0,00</td> </tr> <tr> <td>2.</td> <td>nagrody jubileuszowe</td> <td colspan="2">21.112,02</td> </tr> <tr> <td>3.</td> <td>świadczenia urlopowe</td> <td colspan="2">17.986,54</td> </tr> <tr> <td>4.</td> <td>inne</td> <td colspan="2"></td> </tr> <tr> <td colspan="2">Ogółem</td> <td colspan="2">39.098,56</td> </tr> </tbody> </table>			Lp.	Wyszczególnienie	Kwota wypłaconych świadczeń pracowniczych		1.	odprawy emerytalne i rentowe	0,00		2.	nagrody jubileuszowe	21.112,02		3.	świadczenia urlopowe	17.986,54		4.	inne			Ogółem		39.098,56	
Lp.	Wyszczególnienie	Kwota wypłaconych świadczeń pracowniczych																									
1.	odprawy emerytalne i rentowe	0,00																									
2.	nagrody jubileuszowe	21.112,02																									
3.	świadczenia urlopowe	17.986,54																									
4.	inne																										
Ogółem		39.098,56																									
1.16.	inne informacje																										
	nie dotyczy																										
2.																											
2.1.	wysokość odpisów aktualizujących wartość zapasów																										
	nie dotyczy																										
2.2.	koszt wytworzenia środków trwałych w budowie, w tym odsetki oraz różnice kursowe, które powiększyły koszt wytworzenia środków trwałych w budowie w roku obrotowym																										
	<table border="1"> <thead> <tr> <th rowspan="2">Lp.</th> <th colspan="3">Koszty poniesione w ciągu roku na budowę środków trwałych w budowie</th> </tr> <tr> <th>Ogółem</th> <th colspan="2">W tym:</th> </tr> <tr> <td></td> <td></td> <th>odsetki</th> <th>różnice kursowe</th> </tr> </thead> <tbody> <tr> <td></td> <td></td> <td></td> <td></td> </tr> <tr> <td></td> <td></td> <td></td> <td></td> </tr> <tr> <td>Ogółem</td> <td></td> <td></td> <td></td> </tr> </tbody> </table>			Lp.	Koszty poniesione w ciągu roku na budowę środków trwałych w budowie			Ogółem	W tym:				odsetki	różnice kursowe									Ogółem				
Lp.	Koszty poniesione w ciągu roku na budowę środków trwałych w budowie																										
	Ogółem	W tym:																									
		odsetki	różnice kursowe																								
Ogółem																											
2.3.	kwotę i charakter poszczególnych pozycji przychodów lub kosztów o nadzwyczajnej wartości lub które wystąpiły incydentalnie																										
	nie dotyczy																										
2.5.	inne informacje																										
	nie dotyczy																										
3.	Inne informacje niż wymienione powyżej, jeżeli mogłyby w istotny sposób wpłynąć na ocenę sytuacji majątkowej i finansowej oraz wynik finansowy jednostki																										
	nie dotyczy																										

(główny księgowy)

(rok, miesiąc, dzień)

(kierownik jednostki)

GŁÓWNA KSIĘGOWA

Magdalena Gajewska

15 MAR. 2021

DYREKTOR MZOPO

mgr Joanna Otawa



Lp.	Specyfikacja	Wartość początkowa - stan na początek roku obrotowego			Zwiększenia			Zmniejszenia			Zwiększenia			Zmniejszenia			Umożliwienie - stan na koniec roku obrotowego			Wartość netto składników aktywów.					
		3	4	5	6	7	8	9	10	11	12	13	14	15	16	17	18	19	20	21	13	20	21		
	Środki trwałe	1 792 932,70	0,00	15 819,80	0,00	15 819,80	0,00	0,00	0,00	0,00	0,00	0,00	0,00	0,00	0,00	0,00	0,00	0,00	0,00	0,00	0,00	1 096 093,98	1 060 056,61		
1.1	Grunt	330 020,00	0,00	0,00	0,00	0,00	0,00	0,00	0,00	0,00	0,00	0,00	0,00	0,00	0,00	0,00	0,00	0,00	0,00	0,00	0,00	330 020,00	330 020,00		
1.1.1.	Grunt stanowiące własność jednostki skarbowej, przekazane w użytkowanie wieczyste innym podmiotom	0,00	0,00	0,00	0,00	0,00	0,00	0,00	0,00	0,00	0,00	0,00	0,00	0,00	0,00	0,00	0,00	0,00	0,00	0,00	0,00	0,00	0,00	0,00	0,00
1.2.	Budynki, lokale i obiekty inżynierii (agrowej i wodnej)	1 318 372,14	0,00	0,00	0,00	0,00	0,00	0,00	0,00	0,00	0,00	0,00	0,00	0,00	0,00	0,00	0,00	0,00	0,00	0,00	0,00	597 115,53	755 613,98	721 256,61	
1.3.	Urządzenia techniczne i maszyny	14 721,83	0,00	0,00	0,00	0,00	0,00	0,00	0,00	0,00	0,00	0,00	0,00	0,00	0,00	0,00	0,00	0,00	0,00	0,00	0,00	5 941,83	10 460,00	8 780,00	
1.4.	Środki transportu	0,00	0,00	0,00	0,00	0,00	0,00	0,00	0,00	0,00	0,00	0,00	0,00	0,00	0,00	0,00	0,00	0,00	0,00	0,00	0,00	0,00	0,00	0,00	0,00
1.5.	Inne środki trwałe	129 818,73	0,00	15 819,80	0,00	15 819,80	0,00	0,00	0,00	0,00	0,00	0,00	0,00	0,00	0,00	0,00	0,00	0,00	0,00	0,00	0,00	145 638,53	0,00	0,00	0,00
2.	Wartości niematerialne i prawne	1 935,71	0,00	0,00	0,00	0,00	0,00	0,00	0,00	0,00	0,00	0,00	0,00	0,00	0,00	0,00	0,00	0,00	0,00	0,00	0,00	1 935,71	0,00	0,00	0,00
	Ogółem	1 794 868,41	0,00	15 819,80	0,00	15 819,80	0,00	0,00	0,00	0,00	0,00	0,00	0,00	0,00	0,00	0,00	0,00	0,00	0,00	0,00	0,00	750 631,60	1 096 093,98	1 060 056,61	

15 MAR. 2021

GŁÓWNA KSIĘGOWA
Magdalena Gajewska

DYREKTOR MZOPO
mgr Jolanta Opatwa

