

Magdalena Gajewska  
GŁÓWNA KSIĘGOWA

18.03.2024  
(rok-miesiąc-dzień)

DYREKTOR MZOPU  
mgr. Anna Orlowska

Nazwa i adres jednostki sprawozdawczej		Numer identyfikacyjny REGON	
SZKOŁA PODSTAWOWA NR 1 IM. KAROLA MIAKRI ul. M. Kołbeego 5, 44-280 Rydułtowy		000729793	
Bilans		sporządzony na dzień: 31.12.2023	
Jednostki budżetowej lub samorządowego zakładu budżetowego		Urząd Miasta Rydułtowy Skierowanie: 2024-03-29 Podpis: _____	
Adresat: _____		_____	
Stan na początek roku		Stan na koniec roku	
A. Aktywa trwałe	4 912 584,23	4 654 566,32	4 125 009,67
I. Wartości niematerialne i prawne	0,00	0,00	12 414 250,72
II. Rzeczowe aktywa trwałe	4 912 584,23	4 654 566,32	-8 289 241,05
1. Środki trwałe	4 912 584,23	4 654 566,32	0,00
1.1 Grunty	54 453,00	54 453,00	-8 920 118,54
1.1.1 Grunty	54 453,00	54 453,00	0,00
1.1.2 Budynki, lokale i obiekty inżynierii lądowej i wodnej	4 858 131,23	4 600 113,32	0,00
1.1.3 Urządzenia techniczne i maszyny	0,00	0,00	0,00
1.4 Środki transportu	0,00	0,00	0,00
1.5 Inne środki trwałe	0,00	0,00	874 966,76
2. Środki trwałe w budowie (inwestycje)	0,00	0,00	0,00
3. Zaliczki na środki trwałe w budowie (inwestycje)	0,00	0,00	874 966,76
III. Należności długoterminowe	0,00	0,00	38 830,50
1. Akcje i udziały	0,00	0,00	72 880,69
2. Inne papiery wartościowe	0,00	0,00	363 524,94
3. Inne długoterminowe aktywa finansowe	0,00	0,00	367 088,69
4. Inne długoterminowe aktywa finansowe	0,00	0,00	0,00
5. Wartość mienia zlikwidowanych jednostek	0,00	0,00	2 044,55
B. AKTYWA OBROTOWE	17 844,46	36 907,23	0,00
1. Zapasy	132,94	0,00	30 597,39
1.1. Materiały	132,94	0,00	15 817,31
2. Półprodukty i produkty w toku	0,00	0,00	0,00
3. Produkty gotowe	0,00	0,00	0,00
4. Towary	0,00	0,00	0,00
II. Należności krótkoterminowe	1 837,83	2 074,15	0,00
1. Należności z tytułu dostaw i usług	1 837,83	2 074,15	0,00
2. Należności od budżetów	0,00	0,00	0,00
3. Należności z tytułu ubezpieczeń i innych świadczeń	0,00	0,00	0,00
4. Pozostałe należności	0,00	0,00	0,00
5. Rozliczenia z tytułu środków budżetowych	0,00	0,00	0,00
III. Krótkoterminowe aktywa finansowe	15 873,69	34 833,08	0,00
1. Środki pieniężne w kasie	0,00	0,00	0,00
2. Środki pieniężne na rachunkach bankowych	15 873,69	34 833,08	0,00
3. Środki pieniężne państwowego funduszu celowego	0,00	0,00	0,00
4. Inne środki pieniężne	0,00	0,00	0,00
5. Akcje lub udziały	0,00	0,00	0,00
6. Inne papiery wartościowe	0,00	0,00	0,00
7. Inne krótkoterminowe aktywa finansowe	0,00	0,00	0,00
IV. Rozliczenia międzyokresowe	0,00	0,00	0,00
1. Zobowiązania długoterminowe	0,00	0,00	0,00
1.1. Zobowiązania z tytułu dostaw i usług	0,00	0,00	0,00
2. Zobowiązania wobec budżetów	0,00	0,00	0,00
3. Zobowiązania z tytułu ubezpieczeń i innych świadczeń	0,00	0,00	0,00
4. Zobowiązania z tytułu wygaśnień	0,00	0,00	0,00
5. Inne długoterminowe aktywa finansowe	0,00	0,00	0,00
6. Sumy obce (depozyty, zabezpieczenia wykonania umów)	0,00	0,00	0,00
7. Rozliczenia z tytułu środków na wydatki budżetowe i z tytułu dochodów budżetowych	36 907,23	0,00	0,00
8. Fundusze specjalne	0,00	0,00	0,00
8.1. Zakładowy Fundusz Świadczeń Socjalnych	0,00	0,00	0,00
8.2. Inne fundusze	0,00	0,00	0,00
III. Rezerwy na zobowiązania	0,00	0,00	0,00
IV. Rozliczenia międzyokresowe	0,00	0,00	0,00
Suma aktywów	4 930 428,69	4 691 473,55	4 930 428,69
Suma pasywów	4 930 428,69	4 691 473,55	4 930 428,69



**RACHUNEK ZYSKÓW I STRAT JEDNOSTKI BUDŻETOWEJ LUB SAMORZĄDOWEGO ZAKŁADU BUDŻETOWEGO (WARIANT PORÓWNAWCZY)**

Nazwa i adres jedn. sprawozdawczej SZKOŁA PODSTAWOWA NR 1 IM. KAROLA MIARKI ul. M. Kolbego 5, 44-280 Rydułtowy Numer identyfikacyjny REGON 000729793		sporządzony na dzień 31.12.2023	
Adresat Urząd Miasta Rydułtowy		Stan na koniec roku poprzedniego	
Data wpr. 2024-03-29 Skierowano		Stan na koniec roku bieżącego	

A	Przychody netto z podstawowej działalności operacyjnej	214 932,00	255 634,00
A.1	Przychody netto ze sprzedaży produktów	214 799,00	255 556,00
A.11	Zmiana stanu produktów (zwiększenie - wartość dodania, zmniejszenie - wartość ujemna)	0,00	0,00
A.111	Koszty wytworzenia produktów na własne potrzeby jednostki	0,00	0,00
A.112	Przychody netto ze sprzedaży towarów i materiałów	0,00	0,00
A.113	Dotacje na finansowanie działalności podstawowej	0,00	0,00
A.114	Przychody z tytułu dochodów budżetowych	133,00	78,00
B	Koszty działalności operacyjnej	8 724 219,62	9 378 367,30
B.1	Amortyzacja	258 017,91	258 017,91
B.11	Zużycie materiałów i energii	939 426,83	990 799,95
B.111	Usługi obce	379 481,42	449 391,22
B.112	Podatki opłaty	424,00	514,00
B.113	Wynagrodzenia	5 717 281,15	6 144 744,63
B.114	Ubezpieczenia społeczne i inne świadczenia dla pracowników	1 383 344,81	1 457 965,29
B.115	Pozostałe koszty rodzajowe	35 243,50	9 309,30
B.116	Wartość sprzedanych towarów i materiałów	0,00	0,00
B.117	Inne świadczenia finansowane z budżetu	11 000,00	67 625,00
B.118	Pozostałe obciążenia	0,00	0,00
C	Zysk (strata) z działalności podstawowej (A-B)	-8 509 287,62	-9 122 733,30
D	Pozostałe przychody operacyjne	220 102,95	206 850,45
D.1	Zysk ze zbycia niematerialnych aktywów trwałych	0,00	0,00
D.11	Dotacje	0,00	0,00
D.111	Inne przychody operacyjne	220 102,95	206 850,45
E	Pozostałe koszty operacyjne	0,00	0,00
E.1	Koszty inwestycji finansowanych ze środków własnych samorządowych zakładów budżetowych i dochodów jednostek budżetowych gromadzonych na rozdzielonym rachunku	0,00	0,00
E.11	Pozostałe koszty operacyjne	0,00	0,00
F	Zysk (strata) z działalności operacyjnej (C+D-E)	-8 289 184,67	-8 915 882,85
G	Przychody finansowe	0,00	0,00
G.1	Dywidendy i udziały w zyskach	0,00	0,00
G.11	Odsutki	0,00	0,00
G.111	Inne	0,00	0,00
I	Zysk (strata) brutto (F+G-H)	-8 289 184,67	-8 915 882,85
J	Podatek dochodowy	0,00	0,00
K	Pozostałe obowiązkowe zmniejszenia zysku (zwiększenia straty)	56,38	4 235,69
L	Zysk (strata) netto (I-J-K)	-8 289 241,05	-8 920 118,54

DYREKTOR MZOPU  
mgr Jolanta Orawa

(kierownik jednostki)

(rok-miesiąc-dzień)

18.03.2024

GŁÓWNA KSIĘGOWA  
Magdalena Gajewska

(główny księgowy)

Identyfikator sprawozdania: 20240318144420

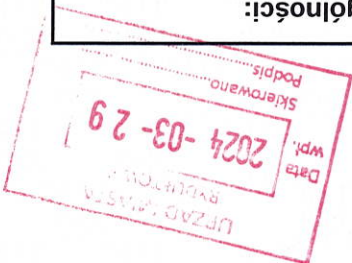






Załącznik 12. Informacja dodatkowa.

1.	Wprowadzenie do sprawozdania finansowego, obejmuje w szczególności:	
1.1	nazwę jednostki	
1.2	siedzibę jednostki	Świętego Maksymiliana Kolbego 5 44-280 Rydułtowy
1.3	adres jednostki	Świętego Maksymiliana Kolbego 5 44-280 Rydułtowy
1.4	podstawowy przedmiot działalności jednostki	Szkola realizuje cele i zadania wynikające z przepisów prawa oświatowego oraz uwzględniające program wychowawczo-profilaktyczny szkoły, obejmujący treści i działania o charakterze wychowawczym skierowane do uczniów, oraz treści i działania o charakterze profilaktycznym dostosowane do potrzeb rozwojowych uczniów, przygotowane w oparciu o przeprowadzoną diagnozę potrzeb i problemów występujących w społeczności szkolnej, skierowane do uczniów, nauczycieli i rodziców
2.	wskazanie okresu objętego sprawozdaniem	01.01.2023-31.12.2023
3.	wskazanie, że sprawozdanie finansowe zawiera dane łączne, jeżeli w skład jednostki nadzornej lub jednostki samorządu terytorialnego wchodzi jednostki sporządzające samodzielnie sprawozdania finansowe	sprawozdanie finansowe
4.	omówienie przyjętych zasad (polityki) rachunkowości, w tym metod wyceny aktywów i pasywów (także amortyzacji)	Aktywa i pasywa są wyceniane - przy uwzględnieniu nadzórnych zasad rachunkowości w sposób przewidziany ustawą o rachunkowości oraz przepisami szczególnymi z rozporządzenia Ministra Rozwoju i Finansów z dnia 13 września 2017r.w sprawie rachunkowości oraz planów



1.3.	kwotę dokonanych w trakcie roku obrotowego odpisów aktualizujących wartość aktywów
1.2.	aktualną wartość rynkową środków trwałych, w tym dóbr kultury - o ile jednostka dysponuje takimi informacjami
	nie dotyczy

1.1.	szczegółowy zakres zmian wartości grup rodzajowych środków trwałych, wartości niematerialnych i prawnych, zawierający stan tych aktywów na początek roku obrotowego, zwiększenia i zmniejszenia z tytułu: aktualizacji wartości, nabycia, rozchodu, przemieszczenia wewnętrznego oraz stan końcowy, a dla majątku amortyzowanego - podobne przedstawienie stanów i tytułów zmian dotyczących amortyzacji lub umorzenia
1.	
II.	<b>Dodatkowe informacje i objaśnienia obejmują w szczególności:</b>
	Sprawozdanie finansowe zostało sporządzone przy założeniu zachowania zasady kontynuacji działania.
5.	inne informacje
	kont – w następujący sposób: 1. Środki trwałe otrzymane na mocy decyzji organu administracyjnego są wyceniane według ceny okresowej w tej decyzji! 2. Składniki majątku mające cechy środków trwałych lub wartości niematerialnych i prawnych oraz wartość początkową poniżej 1 000,00 złotych zalicza się bezpośrednio w koszty przenosząc tym samym te składniki majątkowe do ewidencji ilościowej, niebilansowej. Niektóre pozostałe środki trwałe są wyłączone z ewidencji ilościowej na podstawie decyzji dyrektora szkoły. 3. Składniki majątku spełniające warunki zaliczenia ich do środków trwałych lub wartości niematerialnych i prawnych, o wartości początkowej od 1 000,00 złotych do 10 000,00 złotych, a także - bez względu na górną granicę tej wartości - środki dydaktyczne oraz meble szkolne zalicza do pozostałych środków trwałych lub wartości niematerialnych i prawnych oraz wprowadza do ewidencji bilansowej. Od tego rodzajuu składników majątku szkoła dokonuje odpisów umorzeniowych w miesiącu przyjęcia ich do użytkowania. 4. Składniki majątku o wartości początkowej powyżej 10 000,00 złotych szkoła zalicza do środków trwałych lub wartości niematerialnych i prawnych oraz wprowadza do ewidencji bilansowej tych aktywów. Dokonywanie odpisów amortyzacyjnych rozpoczyna się począwszy od miesiąca następującego po miesiącu oddania składnika do użytkowania, według stawek podatkowych. 5. Wszystkie nakłady na ulpszenie środków trwałych przekraczające wartość 10 000,00 złotych podwyższają wartość początkową tych środków trwałych, a nakłady nieprzekraczające 10 000,00 złotych są odnoszone w koszty bieżącego okresu. 6. Stany i rozchody zapasów objętych ewidencją ilościowo-wartościową (magazyn żywnościowy) wycenia się w cenach zakupu. 7. Nie rozlicza się kosztów w czasie, co wynika z powtarzalności ich występowania w kolejnych latach w kwotach pozwalających na uznanie że zaniedbanie rozliczenia w czasie nie będzie miało istotnego wpływu na ocenę sytuacji majątkowej i finansowej szkoły oraz wysokość jej wyniku finansowego.











Szkoła Podstawowa nr 1 2023r.

Lp	Sprawozdanie	Wartość pozostawa - stan na początek roku obrotowego	Zmniejszenia			Zmniejszenia ogółem (4+5+6)	Zmniejszenia			Zmniejszenia ogółem (8+9+10)	Wartość pozostawa - stan na koniec roku obrotowego (2-3-11)	Uzyskanie - stan na koniec roku obrotowego	Zmniejszenia			Ogółem zmniejszenia umorzona (14+15+16)	Zmniejszenia umorzona	Uzyskanie - stan na koniec roku obrotowego (13+17-18)	Wartość netto aktywów bieżących	
			Akumulacja	Niszcza	Przeobrażenie w inny rodzaj		Akumulacja	Rozchód	Przeobrażenie w inny rodzaj				Umorzona 21 rok obrotowy	Inne	Szta 10 wycena roku obrotowego (2-13)				Szta 11 wycena roku obrotowego (2-19)	
1	2	3	4	5	6	7	8	9	10	11	12	13	14	15	16	17	18	19	20	21
		11 609 024,71	0,00	70 404,92	0,00	70 404,92	0,00	70 809,16	0,00	70 809,16	11 608 620,47	6 696 440,48	0,00	328 422,83	0,00	328 422,83	70 809,16	6 954 054,15	4 912 584,23	4 654 566,32
1.1	Całkowity	54 453,00	0,00	0,00	0,00	0,00	0,00	0,00	0,00	0,00	54 453,00	0,00	0,00	0,00	0,00	0,00	0,00	0,00	54 453,00	54 453,00
1.2	Budynki, lokale i obiekty inżynierii lądowej i wodnej	10 201 940,41	0,00	0,00	0,00	0,00	0,00	0,00	0,00	0,00	10 201 940,41	5 343 809,18	0,00	258 017,91	0,00	258 017,91	0,00	5 601 827,09	4 858 131,23	4 600 113,32
1.3	Urządzenia i sprzęt biurowy	559 483,63	0,00	64 265,20	0,00	64 265,20	0,00	23 430,08	0,00	23 430,08	600 318,75	559 483,63	0,00	64 265,20	0,00	64 265,20	23 430,08	600 318,75	0,00	0,00
1.4	Środki transportu	0,00	0,00	0,00	0,00	0,00	0,00	0,00	0,00	0,00	0,00	0,00	0,00	0,00	0,00	0,00	0,00	0,00	0,00	0,00
1.5	Przebiegi i środki	793 147,67	0,00	6 139,72	0,00	6 139,72	0,00	47 379,08	0,00	47 379,08	751 908,31	793 147,67	0,00	6 139,72	0,00	6 139,72	47 379,08	751 908,31	0,00	0,00
2	Materiały przemysłowe i inne	51 246,40	0,00	24 145,10	0,00	24 145,10	0,00	0,00	0,00	0,00	75 391,50	51 246,40	0,00	24 145,10	0,00	24 145,10	0,00	75 391,50	0,00	0,00
	Ogółem	11 660 271,11	0,00	94 550,02	0,00	94 550,02	0,00	70 809,16	0,00	70 809,16	11 694 011,97	6 747 686,88	0,00	352 567,93	0,00	352 567,93	70 809,16	7 029 445,65	4 912 584,23	4 654 566,32



**GLÓWNA KSIĘGOWA**  
 Magdalena Gajewska

**DYREKTOR MZOPO**  
 mgr Joanna Okrnia



Nazwa i adres jednostki sprawozdawczej

SZKOŁA PODSTAWOWA NR 2

44-280 Rydułtowy, ul. Raciborska 270

Numer identyfikacyjny REGON

001311831

Bilans

Jednostki budżetowej lub samorządowego zakładu

budżetowego

sporządzony na dzień: 31.12.2023

Skierowano

Rydułtowy 2024-03-29

Urząd Miasta Rydułtowy

URZĄD MIASTA RYDUŁTOWY

Podpisano

Podpis

AKTYWA

Stan na początek roku

6 590 404,28

1. Wartości niematerialne i prawne

0,00

II. Rzeczowe aktywa trwałe

6 590 404,28

1. Środki trwałe

6 590 404,28

1.1 Grupy

157 394,00

1.2 Budynki, lokale i obiekty inżynierii lądowej i wodnej

6 432 362,75

1.3 Urządzenia techniczne i maszyny

647,53

1.4 Środki transportu

0,00

1.5 Inne środki trwałe

0,00

2. Środki trwałe w budowie (inwestycje)

0,00

3. Zaliczki na środki trwałe w budowie (inwestycje)

0,00

III. Należności długoterminowe

0,00

IV. Długoterminowe aktywa finansowe

0,00

1. Akcje i udziały

0,00

2. Inne papiery wartościowe

0,00

3. Inne długoterminowe aktywa finansowe

0,00

V. Wartość mienia zlikwidowanych jednostek

0,00

B. AKTYWA OBROTOWE

41 996,09

1. Zapasy

1 552,62

1. Materiały

1 552,62

2. Półprodukty i produkty w toku

0,00

3. Produkty gotowe

0,00

4. Towary

0,00

II. Należności krótkoterminowe

3 078,60

1. Należności z tytułu dostaw i usług

3 078,60

2. Należności od budżetów

0,00

3. Należności z tytułu ubezpieczeń i innych świadczeń

0,00

4. Pozostałe należności

0,00

5. Rozliczenia z tytułu środków na wydatki budżetowe i z tytułu dochodów budżetowych

0,00

III. Krótkoterminowe aktywa finansowe

37 364,87

1. Środki pieniężne w kasie

0,00

2. Środki pieniężne na rachunkach bankowych

37 364,87

3. Środki pieniężne państwowego funduszu celowego

0,00

4. Inne środki pieniężne

0,00

5. Akcje lub udziały

0,00

6. Inne papiery wartościowe

0,00

7. Inne krótkoterminowe aktywa finansowe

0,00

IV. Rozliczenia międzyokresowe

0,00

Suma aktywów

6 632 400,37

Suma pasywów

6 309 308,13

6 324 400,37

6 309 308,13

GTOWNNA KSIĘGOWA

Magdalena Gałęwska

(Główny księgowy)

Identyfikator sprawozdania: 20240318141648

(rok-miesiąc-dzień)

18.03.2024

DYREKTOR MZOSO

mgr Joanna Olma

(kierownik jednostki)





(główny księgowy)  
**Magdalena Gajewska**  
**GŁÓWNA KSIĘGOWA**

(rok-miesiąc-dzień)  
**18.03.2024**

(kierownik jednostki)  
**DYREKTOR MZOPU**  
**mgr. Jolanta Ciołwa**

Zestawienie zmian w funduszu jednostki		Rydułtowy	
Adresat Urząd Miasta		Data wpl. 2024-03-29	
Skierowano		Stan na koniec roku poprzedniego	
I	Fundusz jednostki na początek okresu (BO)	9 097 069,26	13 251 314,02
1.1	Zwiększenia funduszu (z tytułu)	11 134 588,40	8 151 815,82
1.1.1	Zysk bilansowy za rok ubiegły	0,00	0,00
1.1.2	Zrealizowane wydatki budżetowe	7 237 736,24	8 151 815,82
1.1.3	Zrealizowane płatności ze środków europejskich	0,00	0,00
1.1.4	Środki na inwestycje	0,00	0,00
1.1.5	Aktualizacja wyceny środków trwałych	0,00	0,00
1.1.6	Nieodpłatnie otrzymane środki trwałe i środki trwałe w budowie oraz wartości niematerialne i prawne	3 896 852,16	0,00
1.1.7	Aktywa przejęte od zlikwidowanych lub połączonych jednostek	0,00	0,00
1.1.8	Aktywa otrzymane w ramach centralnego zaopatrzenia	0,00	0,00
1.1.9	Pozostałe odpisy z wyniku finansowego za rok bieżący	0,00	0,00
1.1.10	Inne zwiększenia	0,00	0,00
1.2	Zmniejszenia funduszu jednostki (z tytułu)	6 980 343,64	7 727 370,72
1.2.1	Strata za rok ubiegły	6 873 069,24	7 402 542,72
1.2.2	Zrealizowane dochody budżetowe	105 804,40	324 828,00
1.2.3	Rozliczenie wyniku finansowego i środków obrotowych za rok ubiegły	0,00	0,00
1.2.4	Dotacje i środki na inwestycje	0,00	0,00
1.2.5	Aktualizacja środków trwałych	0,00	0,00
1.2.6	Wartość sprzedanych i nieodpłatnie przekazanych środków trwałych i środków trwałych w budowie oraz wartości niematerialnych i prawnych	0,00	0,00
1.2.7	Pasywa przejęte od zlikwidowanych lub połączonych jednostek	0,00	0,00
1.2.8	Aktywa przekazane w ramach centralnego zaopatrzenia	0,00	0,00
1.2.9	Inne zmniejszenia	1 470,00	0,00
II	Fundusz jednostki na koniec okresu (BZ)	13 251 314,02	13 675 759,12
III	Wynik finansowy netto za rok bieżący (+,-)	-7 402 542,72	-8 232 487,72
III.1	Zysk netto	0,00	0,00
III.2	strata netto (-)	-7 402 542,72	-8 232 487,72
III.3	nadwyżka środków obrotowych	0,00	0,00
IV	Fundusz (poz. II+,-III)	5 848 771,30	5 443 271,40



**RACHUNEK ZYSKÓW I STRAT JEDNOSTKI BUDŻETOWEJ LUB SAMORZĄDOWEGO ZAKŁADU BUDŻETOWEGO (WARIANT PORÓWNAWCZY)**

Nazwa i adres jedn. sprawozdawczej SZKOŁA PODSTAWOWA NR 2 44-280 Rydułtowy, ul. Raaborska 270		Numer identyfikacyjny REGON 001311831	
Rachunek zysków i strat jednostki (wariant porównawczy) .....		sporządzony na dzień 31.12.2023	
Adresat Urząd Miasta	Rydułtowy		
Data wpl. 2024-03-29		Skierowane	

Przychody netto z podstawowej działalności operacyjnej		221 866,90	324 828,00
Przychody netto ze sprzedaży produktów		219 664,40	323 834,00
Zmiana stanu produktów (zwiększenie - wartość dodatnia, zmniejszenie - wartość ujemna)		0,00	0,00
Koszty wytworzenia produktów na własne potrzeby jednostki		0,00	0,00
A.IV Przychody netto ze sprzedaży towarów i materiałów		0,00	0,00
A.V Dotacje na finansowanie działalności podstawowej		0,00	0,00
A.VI Przychody z tytułu dochodów budżetowych		2 202,50	994,00
B Koszty działalności operacyjnej		7 759 592,27	8 761 510,31
B.I Amortyzacja		223 125,72	319 809,58
B.II Zużycie materiałów i energii		931 484,54	1 254 508,95
B.III Usługi obce		344 640,23	367 331,78
B.IV Podatki i opłaty		701,00	784,00
B.V Wynagrodzenia		5 083 568,44	5 457 724,86
B.VI Ubezpieczenia społeczne i inne świadczenia dla pracowników		1 157 733,21	1 263 637,86
B.VII Pozostałe koszty rodzajowe		7 289,13	40 563,28
B.VIII Wartość sprzedanych towarów i materiałów		0,00	0,00
B.IX Inne świadczenia finansowane z budżetu		11 050,00	57 150,00
B.X Pozostałe obciążenia		0,00	0,00
C Zysk (strata) z działalności podstawowej (A-B)		-7 537 725,37	-8 436 682,31
D Pozostałe przychody operacyjne		153 453,49	218 189,32
D.I Zysk ze zbycia niefinansowych aktywów trwałych		0,00	0,00
D.II Dotacje		0,00	0,00
D.III Inne przychody operacyjne		153 453,49	218 189,32
E Pozostałe koszty operacyjne		0,00	0,00
E.I Koszty inwestycji finansowanych ze środków własnych samorządowych zakładów budżetowych i dochodów jednostek budżetowych gromadzonych na wydziałowym rachunku		0,00	0,00
E.II Pozostałe koszty operacyjne		0,00	0,00
F Zysk (strata) z działalności operacyjnej (C+D-E)		-7 384 271,88	-8 218 492,99
G Przychody finansowe		0,00	0,00
G.I Dywidendy i udziały w zyskach		0,00	0,00
G.II Odsetki		0,00	0,00
G.III Inne		0,00	0,00
H Koszty finansowe		0,00	0,00
H.I Odsetki		0,00	0,00
H.II Inne		0,00	0,00
I Zysk (strata) brutto (F+G-H)		-7 384 271,88	-8 218 492,99
J Podatek dochodowy		0,00	0,00
K Pozostałe obowiązkowe zmniejszenia zysku (zwiększenia straty)		18 270,84	13 994,73
L Zysk (strata) netto (I-J-K)		-7 402 542,72	-8 232 487,72

↑ *kolorki: obowiązkowe - rozliczenia z budżetów*

Identyfikator sprawozdania: 20240318134539  
 (główny księgowy) *Magdalena Gajewska*  
 18.03.2024  
 (rok-miesiąc-dzień)  
 (kierownik jednostki) *Dyrektor MZOP*



Załącznik 12. Informacja dodatkowa.

1.	Wprowadzenie do sprawozdania finansowego, obejmuje w szczególności:	1	
1.1	nazwę jednostki	1.1	Szkoła Podstawowa Nr 2
1.2	siedzibę jednostki	1.2	44-280 Rydułtowy
1.3	adres jednostki	1.3	ul. Raciborska 270
1.4	podstawowy przedmiot działalności jednostki	2.	wskazanie okresu objętego sprawozdaniem
			Rok 2023
3.	wskazanie, że sprawozdanie finansowe zawiera dane łączne, jeżeli w skład jednostki nadzórnej lub jednostki samorządu terytorialnego wchodzi jednostki sporządzające samodzielnie sprawozdania finansowe		wskazanie okresu objętego sprawozdaniem
4.	omówienie przyjętych zasad (polityki) rachunkowości, w tym metod wyceny aktywów i pasywów (także amortyzacji)		wskazanie okresu objętego sprawozdaniem

URZĄD MIASTA  
RYDUŁTOWY  
Data wpl. 2024-03-29  
Skierowanie  
Podpis

1.1.	<p>szczegółowy zakres zmian wartości grup rodzajowych środków trwałych, wartości niematerialnych i prawnych, zawierający stan tych aktywów na początek roku obrotowego, zwiększenia i zmniejszenia z tytułu: aktualizacji wartości, nabycia, rozchodu, przemieszczenia wewnętrznego oraz stan końcowy, a dla majątku amortyzowanego - podobne przedstawienie stanów i tytułów zmian dotyczących amortyzacji lub umorzenia</p>
1.	
II.	<p><b>Dodatkowe informacje i objaśnienia obejmują w szczególności:</b></p>
5.	<p>inne informacje</p>
	<p>Sprawozdanie finansowe zostało sporządzone przy założeniu zachowania zasady kontynuacji działania.</p> <p>Aktywa i pasywa są wyceniane - przy uwzględnieniu nadrzędnych zasad rachunkowości w sposób przewidziany ustawą o rachunkowości oraz przepisami szczegółowymi z rozporządzenia Ministra Rozwoju i Finansów z dnia 13 września 2017r. w sprawie rachunkowości oraz planów kont - w następujący sposób:</p> <p>1. Środki trwałe otrzymane na mocy decyzji organu administracyjnego są wyceniane według ceny okresowej w tej decyzji</p> <p>2. Składniki majątku mające cechy środków trwałych lub wartości niematerialnych i prawnych oraz wartość początkową poniżej 1000,00 złotych zalicza się bezpośrednio w koszty, przenosząc tym samym te składniki majątkowe do ewidencji ilościowej, niebilansowej.</p> <p>Niektóre pozostate środki trwałe są wyłączone z ewidencji ilościowej na podstawie decyzji dyrektora szkoły.</p> <p>3. Składniki majątku spełniające warunki zaliczenia ich do środków trwałych lub wartości niematerialnych i prawnych o wartości początkowej od 1 000,00 złotych do 10 000,00 złotych, a także - bez względu na górną granicę tej wartości - środki dydaktyczne oraz meble szkolne zalicza do pozostałych środków trwałych lub wartości niematerialnych i prawnych oraz wprowadza do ewidencji bilansowej. Od tego rodzaju składników majątku szkoła dokonuje odpisów umorzeniowych w mieście przyjęcia ich do używania.</p> <p>4. Składniki majątku o wartości początkowej powyżej 10 000,00 złotych szkoła zalicza do środków trwałych lub wartości niematerialnych i prawnych oraz wprowadza do ewidencji bilansowej tych aktywów. Dokonywanie odpisów amortyzacyjnych rozpoczyna się począwszy od miesiąca następującego po miesiącu oddania składnika do używania, według stawek podatkowych.</p> <p>5. Wszystkie nakłady na ulepszenie środków trwałych przekraczające wartość 10 000,00 złotych podwyższają wartość początkową tych środków trwałych, a nakłady nieprzekraczające 10 000,00 złotych są odnoszone w koszty bieżącego okresu.</p> <p>6. Stany i rozchody zapasów objętych ewidencją ilościowo-wartościową (magazyń żywnościową) wycenia się w cenach zakupu.</p> <p>7. Nie rozlicza się kosztów w czasie, co wynika z powtarzalności ich występowania w kolejnych latach w kwotach pozostających na uznaniu ze zaniechanie rozliczania w czasie nie będzie miało istotnego wpływu na ocenę sytuacji majątkowej i finansowej szkoły oraz wysokość jej wyniku finansowego.</p>



	Nie dotyczy																									
b)	powyżej 3 do 5 lat																									
	Nie dotyczy																									
c)	powyżej 5 lat																									
	Nie dotyczy																									
1.10.	kwotę zobowiązań w sytuacji gdy jednostka kwalifikuje umowy leasingu zgodnie z przepisami podatkowymi (leasing operacyjny), a według przepisów o rachunkowości byłby to leasing finansowy lub zwrotny z podziałem na kwotę zobowiązań z tytułu leasingu finansowego lub leasingu zwrotnego																									
1.11.	łącną kwotę zobowiązań zabezpieczonych na majątku jednostki ze wskazaniem charakteru i formy tych zabezpieczeń	<table border="1"> <tr> <td></td> <td></td> <td>Ogółem</td> </tr> <tr> <td></td> <td></td> <td></td> </tr> <tr> <td></td> <td></td> <td></td> </tr> <tr> <td></td> <td></td> <td></td> </tr> <tr> <td>Lp.</td> <td>Kwota zobowiązań zabezpieczonych na majątku jednostki</td> <td></td> </tr> <tr> <td></td> <td>Rodzaj zabezpieczenia na majątku</td> <td></td> </tr> <tr> <td></td> <td>Kwota z zabezpieczenie</td> <td></td> </tr> </table>			Ogółem										Lp.	Kwota zobowiązań zabezpieczonych na majątku jednostki			Rodzaj zabezpieczenia na majątku			Kwota z zabezpieczenie				
		Ogółem																								
Lp.	Kwota zobowiązań zabezpieczonych na majątku jednostki																									
	Rodzaj zabezpieczenia na majątku																									
	Kwota z zabezpieczenie																									
1.12.	łącną kwotę zobowiązań warunkowych, w tym również udzielonych przez jednostkę gwarancji i poręczeń, także wekslowych, niewykazanych w bilansie, ze wskazaniem zobowiązań zabezpieczonych na majątku jednostki oraz charakteru i formy tych zabezpieczeń	<table border="1"> <tr> <td></td> <td></td> <td>Ogółem</td> </tr> <tr> <td></td> <td></td> <td></td> </tr> <tr> <td></td> <td></td> <td></td> </tr> <tr> <td></td> <td></td> <td></td> </tr> <tr> <td>Lp.</td> <td>Wyszczególnienie według rodzajów zobowiązań warunkowych</td> <td></td> </tr> <tr> <td></td> <td>początek roku obrotowego</td> <td></td> </tr> <tr> <td></td> <td>koniec roku obrotowego</td> <td></td> </tr> <tr> <td></td> <td colspan="2">Wartość zobowiązań warunkowych według stanu na:</td> </tr> </table>			Ogółem										Lp.	Wyszczególnienie według rodzajów zobowiązań warunkowych			początek roku obrotowego			koniec roku obrotowego			Wartość zobowiązań warunkowych według stanu na:	
		Ogółem																								
Lp.	Wyszczególnienie według rodzajów zobowiązań warunkowych																									
	początek roku obrotowego																									
	koniec roku obrotowego																									
	Wartość zobowiązań warunkowych według stanu na:																									
1.13.	wykaz istotnych pozycji czynnych i biernych rozliczeń międzykresowych w tym kwotę czynnych rozliczeń międzykresowych kosztów stanowiących różnicę między wartością otrzymanych finansowych składników aktywów a zobowiązaniem zapłaty za nie	<table border="1"> <tr> <td></td> <td></td> <td>Ogółem</td> </tr> <tr> <td></td> <td></td> <td></td> </tr> <tr> <td></td> <td></td> <td></td> </tr> <tr> <td></td> <td></td> <td></td> </tr> <tr> <td>Lp.</td> <td>Kwota zobowiązań warunkowych zabezpieczonych na majątku jednostki, z podziałem na rodzaj zobowiązań</td> <td></td> </tr> <tr> <td></td> <td>Rodzaj zabezpieczenia na majątku</td> <td></td> </tr> <tr> <td></td> <td>Kwota zabezpieczenia</td> <td></td> </tr> </table>			Ogółem										Lp.	Kwota zobowiązań warunkowych zabezpieczonych na majątku jednostki, z podziałem na rodzaj zobowiązań			Rodzaj zabezpieczenia na majątku			Kwota zabezpieczenia				
		Ogółem																								
Lp.	Kwota zobowiązań warunkowych zabezpieczonych na majątku jednostki, z podziałem na rodzaj zobowiązań																									
	Rodzaj zabezpieczenia na majątku																									
	Kwota zabezpieczenia																									
	Nie dotyczy																									
1.14.	łącną kwotę otrzymanych przez jednostkę gwarancji i poręczeń niewykazanych w bilansie																									
	Nie dotyczy																									
1.15.	kwotę wypłaconych środków pieniężnych na świadczenia pracownicze																									



mgr Joanna Dława  
 DYREKTOR MZOPO  
 (kierownik jednostki)

2024-03-25  
 (rok, miesiąc, dzień)

Magdalena Gajewska  
 GŁÓWNA KSIĘGOWA  
 (główny księgowy)

3.	inne informacje niż wymienione powyżej, jeżeli mogłyby w istotny sposób wpłynąć na ocenę sytuacji majątkowej i finansowej oraz wynik finansowy jednostki																			
2.5.	inne informacje																			
2.3.	kwotę i charakter poszczególnych pozycji przychodów lub kosztów o nadzwyczajnej wartości lub które wystąpiły incydentalnie Nie dotyczy																			
	<table border="1"> <tr> <td rowspan="2">Lp.</td> <td rowspan="2">Ogółem</td> <td colspan="2">W tym:</td> </tr> <tr> <td>odsetki</td> <td>różnice kursowe</td> </tr> <tr> <td colspan="2">Koszty poniesione w ciągu roku na budowę środków trwałych w budowie</td> <td></td> <td></td> </tr> <tr> <td colspan="2">Ogółem</td> <td></td> <td></td> </tr> </table>	Lp.	Ogółem	W tym:		odsetki	różnice kursowe	Koszty poniesione w ciągu roku na budowę środków trwałych w budowie				Ogółem								
Lp.	Ogółem			W tym:																
		odsetki	różnice kursowe																	
Koszty poniesione w ciągu roku na budowę środków trwałych w budowie																				
Ogółem																				
2.2.	koszt wytworzenia środków trwałych w budowie, w tym odsetki oraz różnice kursowe, które powiększyły koszt wytworzenia środków trwałych w budowie w roku obrotowym																			
2.1.	wysokość odpisów aktualizujących wartość zapasów Nie dotyczy																			
2.																				
1.16.	inne informacje																			
	<table border="1"> <tr> <td rowspan="4">Lp.</td> <td rowspan="4">Wyszczególnienie</td> <td rowspan="4">Kwota wypłaconych świadczeń pracowniczych</td> <td colspan="2">Ogółem</td> </tr> <tr> <td>1</td> <td>odprawy emerytalne i rentowe</td> <td>46 958,97</td> </tr> <tr> <td>2.</td> <td>nagrody jubileuszowe</td> <td>69 939,92</td> </tr> <tr> <td>3.</td> <td>świadczenia urlopowe</td> <td>76 469,04</td> </tr> <tr> <td colspan="2"></td> <td></td> <td></td> <td>193 367,93</td> </tr> </table>	Lp.	Wyszczególnienie	Kwota wypłaconych świadczeń pracowniczych	Ogółem		1	odprawy emerytalne i rentowe	46 958,97	2.	nagrody jubileuszowe	69 939,92	3.	świadczenia urlopowe	76 469,04					193 367,93
Lp.	Wyszczególnienie				Kwota wypłaconych świadczeń pracowniczych	Ogółem														
						1	odprawy emerytalne i rentowe	46 958,97												
						2.	nagrody jubileuszowe	69 939,92												
		3.	świadczenia urlopowe	76 469,04																
				193 367,93																



Lp.	Specyfikacja	Wzrost początkowa – stan na początek roku obrotowego	Zwiększenia			Zmniejszenia			Wzrost początkowa – stan na początek roku obrotowego (3-7,11)	Zwiększenia			Wzrost netto składowy aktywów							
			Aktualizacja	Nabycia	Premiszczenia wewnętrzne	Zwiększenia ogółem (4+5+6)	Aktualizacja	Rozchód		Premiszczenia wewnętrzne	Zmniejszenia ogółem (8+9+10)	Umożliwienie – stan na początek roku obrotowego		Aktualizacja	Umożliwienie za rok obrotowy	Inne	Ogółem zwiększenia umoznienia (14+15+16)	Zmniejszenie umoznienia	Umożliwienie – stan na koniec roku obrotowego (13+17-18)	Stan na początek roku obrotowego (3-13)
1		3	4	5	6	7	8	9	10	11	12	13	14	15	16	17	18	19	20	21
	Środki trwałe	13 766 375,29	0,00	80 154,95	0,00	80 154,95	0,00	42 197,25	0,00	42 197,25	13 804 332,99	7 175 971,01	0,00	399 964,53	0,00	399 964,53	42 197,25	7 533 738,29	6 590 404,28	6 270 594,70
1.1	Grunt	157 394,00	0,00	0,00	0,00	0,00	0,00	0,00	0,00	0,00	157 394,00	0,00	0,00	0,00	0,00	0,00	0,00	157 394,00	157 394,00	
1.1.1	Grunt/ stanowiące własność jednostki samorządu terytorialnego przekazane w użytkowanie wieczyste innym podmiotom	0,00	0,00	0,00	0,00	0,00	0,00	0,00	0,00	0,00	0,00	0,00	0,00	0,00	0,00	0,00	0,00	0,00	0,00	
1.2	Budynki, lokale i obiekty (wzyloty i wloty)	12 243 611,52	0,00	0,00	0,00	0,00	0,00	0,00	0,00	0,00	12 243 611,52	5 811 248,77	0,00	319 162,05	0,00	319 162,05	0,00	6 130 410,82	6 432 362,75	6 113 200,70
1.3	Urządzenia mechaniczne i maszyn	488 955,58	0,00	33 602,42	0,00	33 602,42	0,00	10 930,24	0,00	10 930,24	511 627,76	488 308,05	0,00	34 249,95	0,00	34 249,95	10 930,24	511 627,76	647,53	0,00
1.4	Środki transportu	0,00	0,00	0,00	0,00	0,00	0,00	0,00	0,00	0,00	0,00	0,00	0,00	0,00	0,00	0,00	0,00	0,00	0,00	
1.5	Inne środki trwałe	876 414,19	0,00	46 552,53	0,00	46 552,53	0,00	31 267,01	0,00	31 267,01	891 699,71	876 414,19	0,00	46 552,53	0,00	46 552,53	31 267,01	891 699,71	0,00	0,00
2	Wzrosti niematerialne i prawne	59 243,03	0,00	5 374,00	0,00	5 374,00	0,00	2 878,00	0,00	2 878,00	61 739,03	59 243,03	0,00	5 374,00	0,00	5 374,00	2 878,00	61 739,03	0,00	0,00
	Ogółem	13 825 618,32	0,00	85 528,95	0,00	85 528,95	0,00	45 075,25	0,00	45 075,25	13 866 072,02	7 235 214,04	0,00	405 338,53	0,00	405 338,53	45 075,25	7 595 477,32	6 590 404,28	6 270 594,70



GŁÓWNA KSIĘGOWA  
 Magdalena Gajewska

DYREKTOR MZOPÓ  
 Mięty Jolanta Okawa



(główny księgowy)

**Magdalena Gajewska**  
GŁÓWNA KSIĘGOWA

(rok-miesiąc-dzień)  
18.03.2024

(kierownik jednostki)

**DYREKTOR MZOPU**  
mgr Jolanta Otrawa

AKTYWA		PASywa	
Stan na początek roku	Stan na koniec roku	Stan na początek roku	Stan na koniec roku
<p><b>SKOKA PODSTAWOWA NR 3 IM. ARKI BOZKA</b> ul. Radoszowska 3, 44-280 Rydułtowy Numer identyfikacyjny REGON 000729801</p>			
<p><b>Bilans</b> jednostki budżetowej lub samorządowego zakładu sporządzony na dzień: 31.12.2023</p>			
<p>Nazwa i adres jednostki sprawozdawczej</p>		<p>Adres: Urząd Miasta Rydułtowy</p>	
<p>1. Aktywa trwałe</p>		<p>A. Fundusze</p>	
1.607 944,53	1 471 504,02	1 196 481,24	1 003 029,99
<p>1. Wartości niematerialne i prawne</p>			
0,00	0,00	5 366 312,36	5 772 604,67
<p>II. Rzeczowe aktywa trwałe</p>			
1 607 944,53	1 471 504,02	-4 169 831,12	-4 769 574,68
<p>1. Środki trwałe</p>			
1 607 944,53	1 471 504,02	0,00	0,00
<p>1.1. Gminy</p>			
78 575,50	78 575,50	-4 169 831,12	-4 769 574,68
<p>1.1.1. Gminy</p>			
0,00	0,00	0,00	0,00
<p>1.2. Budynki, lokale i obiekty inżynierii lądowej i wodnej</p>			
1 521 849,35	1 392 928,52	0,00	0,00
<p>1.3. Urządzenia techniczne i maszyny</p>			
0,00	0,00	0,00	0,00
<p>1.4. Środki transportu</p>			
0,00	0,00	0,00	0,00
<p>1.5. Inne środki trwałe</p>			
7 519,68	0,00	420 053,18	471 965,37
<p>2. Środki trwałe w budowie (inwestycje)</p>			
0,00	0,00	0,00	0,00
<p>3. Zaliczki na środki trwałe w budowie (inwestycje)</p>			
0,00	0,00	420 053,18	471 965,37
<p>III. Należności długoterminowe</p>			
0,00	0,00	17 579,85	18 033,40
<p>1. Zobowiązania z tytułu dostaw i usług</p>			
0,00	0,00	34 820,87	41 215,03
<p>1. Akcje i udziały</p>			
0,00	0,00	180 348,07	205 902,76
<p>2. Inne papiery wartościowe</p>			
0,00	0,00	180 824,97	205 571,25
<p>3. Inne długoterminowe aktywa finansowe</p>			
0,00	0,00	480,37	715,46
<p>V. Wartość mienia zlikwidowanych jednostek</p>			
0,00	0,00	0,00	0,00
<p>B. AKTYWA OBROTOWE</p>			
8 589,89	3 491,34	0,00	0,00
<p>1. Zapasy</p>			
1 341,97	1 400,14	5 999,05	527,47
<p>1.1. Materiały</p>			
1 341,97	1 400,14	5 999,05	527,47
<p>2. Półprodukty i produkty w toku</p>			
0,00	0,00	0,00	0,00
<p>3. Produkty gotowe</p>			
0,00	0,00	0,00	0,00
<p>4. Towary</p>			
0,00	0,00	0,00	0,00
<p>II. Należności krótkoterminowe</p>			
0,00	1 038,70	1 038,70	0,00
<p>1. Należności z tytułu dostaw i usług</p>			
0,00	0,00	0,00	0,00
<p>2. Należności od budżetów</p>			
0,00	0,00	0,00	0,00
<p>3. Należności z tytułu ubezpieczeń i innych świadczeń</p>			
0,00	0,00	0,00	0,00
<p>4. Pozostałe należności</p>			
0,00	0,00	0,00	0,00
<p>5. Rozliczenia z tytułu środków na wydatki budżetowe i z tytułu dochodów budżetowych</p>			
0,00	0,00	0,00	0,00
<p>III. Krótkoterminowe aktywa finansowe</p>			
7 247,92	1 052,50	0,00	0,00
<p>1. Środki pieniężne w kasie</p>			
0,00	0,00	0,00	0,00
<p>2. Środki pieniężne na rachunkach bankowych</p>			
7 247,92	1 052,50	0,00	0,00
<p>3. Środki pieniężne państwowego funduszu celowego</p>			
0,00	0,00	0,00	0,00
<p>4. Inne środki pieniężne</p>			
0,00	0,00	0,00	0,00
<p>5. Akcje lub udziały</p>			
0,00	0,00	0,00	0,00
<p>6. Inne papiery wartościowe</p>			
0,00	0,00	0,00	0,00
<p>7. Inne krótkoterminowe aktywa finansowe</p>			
0,00	0,00	0,00	0,00
<p>IV. Rozliczenia międzyokresowe</p>			
0,00	0,00	0,00	0,00
Suma aktywów		Suma pasywów	
1 616 534,42	1 474 995,36	1 616 534,42	1 474 995,36

Adresat: Urząd Miasta Rydułtowy  
Data: 2024-03-29  
Podpis: Skierowano



**RACHUNEK ZYSKÓW I STRAT JEDNOSTKI BUDŻETOWEJ LUB SAMORZĄDOWEGO ZAKŁADU BUDŻETOWEGO (WARIANT PORÓWNAWCZY)**

Nazwa i adres jedn. sprawozdawczej SZKOŁA PODSTAWOWA NR 3 IM. ARKI BOZKA ul. Radoszowska 3, 44-280 Rydułtowy Numer identyfikacyjny REGON 000729801		sporządzony na dzień 31.12.2023		Adresat Urząd Miasta Rydułtowy	Stan na koniec roku poprzedniego Stan na koniec roku bieżącego
---	--	------------------------------------	--	--------------------------------------	---

A	Przychody netto z podstawowej działalności operacyjnej	147 744,40	147 744,40	190 367,00	190 325,00
A.1	Przychody netto ze sprzedaży produktów	147 744,40	147 744,40	190 325,00	190 325,00
A.11	Zmiana stanu produktów (zwiększenie - wartość dodatnia, zmniejszenie - wartość ujemna)	0,00	0,00	0,00	0,00
A.111	Koszty wytworzenia produktów na własne potrzeby jednostki	0,00	0,00	0,00	0,00
A.112	Przychody netto ze sprzedaży towarów i materiałów	0,00	0,00	0,00	0,00
A.113	Dotacje na finansowanie działalności podstawowej	0,00	0,00	0,00	0,00
A.114	Przychody z tytułu dochodów budżetowych	0,00	0,00	42,00	42,00
B	Koszty działalności operacyjnej	4 362 798,22	4 362 798,22	5 040 442,33	5 040 442,33
B.1	Amortyzacja	131 844,20	131 844,20	128 920,83	128 920,83
B.11	Zużycie materiałów i energii	464 210,60	464 210,60	565 445,63	565 445,63
B.111	Usługi obce	159 105,07	159 105,07	143 445,65	143 445,65
B.112	Podatki opłaty	258,00	258,00	288,00	288,00
B.113	Wynagrodzenia	2 873 696,40	2 873 696,40	3 339 737,56	3 339 737,56
B.114	Ubezpieczenia społeczne i inne świadczenia dla pracowników	726 767,24	726 767,24	821 859,18	821 859,18
B.115	Pozostałe koszty rodzajowe	356,71	356,71	495,48	495,48
B.116	Wartość sprzedanych towarów i materiałów	0,00	0,00	0,00	0,00
B.117	Inne świadczenia finansowane z budżetu	6 560,00	6 560,00	40 250,00	40 250,00
B.X	Pozostałe obciążenia	0,00	0,00	0,00	0,00
C	Zysk (strata) z działalności podstawowej (A-B)	-4 215 053,82	-4 215 053,82	-4 850 075,33	-4 850 075,33
D	Pozostałe przychody operacyjne	46 471,57	46 471,57	81 025,68	81 025,68
D.1	Zysk ze zbycia nieruchomości aktywów trwałych	0,00	0,00	0,00	0,00
D.11	Dotacje	0,00	0,00	0,00	0,00
D.111	Inne przychody operacyjne	46 471,57	46 471,57	81 025,68	81 025,68
E	Pozostałe koszty operacyjne	0,00	0,00	0,00	0,00
E.1	Koszty inwestycji finansowanych ze środków własnych samorządowych zakładów budżetowych i dochodów jednostek budżetowych gromadzonych na wydzielonym rachunku	0,00	0,00	0,00	0,00
E.11	Pozostałe koszty operacyjne	0,00	0,00	0,00	0,00
F	Zysk (strata) z działalności operacyjnej (C+D-E)	-4 168 582,25	-4 168 582,25	-4 769 049,65	-4 769 049,65
G	Przychody finansowe	0,00	0,00	0,00	0,00
G.1	Dywidendy i udziały w zyskach	0,00	0,00	0,00	0,00
G.11	Odsutki	0,00	0,00	0,00	0,00
G.111	Inne	0,00	0,00	0,00	0,00
H	Koszty finansowe	0,00	0,00	0,00	0,00
H.1	Odsutki	0,00	0,00	0,00	0,00
H.11	Inne	0,00	0,00	0,00	0,00
I	Zysk (strata) brutto (F+G-H)	-4 168 582,25	-4 168 582,25	-4 769 049,65	-4 769 049,65
J	Podatek dochodowy	0,00	0,00	0,00	0,00
K	Pozostałe obowiązkowe zmniejszenia zysku (zwiększenia straty)	1 248,87	1 248,87	525,03	525,03
L	Zysk (strata) netto (I-J-K)	-4 169 831,12	-4 169 831,12	-4 769 574,68	-4 769 574,68

GŁÓWNA KSIĘGOWA  
 Magdalena Gajewska  
 (główny księgowy)

Identyfikator sprawozdania: 20240318135531

18.03.2024  
 (rok-miesiąc-dzień)

DYREKTOR MZOP  
 mgr Joanna Czerw  
 (kierownik jednostki)





GLÓWNA KSIĘGOWA  
 Magdalena Gajewska  
 (główny księgowy)

18.03.2024  
 (rok-miesiące-dzień)

DYREKTOR MZOPU  
 mgr Jolanta Okrasa  
 (kierownik jednostki)

I	Fundusz jednostki na początek okresu (BO)	5 435 410,07	5 366 312,36
I.1	Zwiększenia funduszu (z tytułu)	4 103 447,77	4 774 010,11
I.1.1	Zysk bilansowy za rok ubiegły	0,00	0,00
I.1.2	Zrealizowane wydatki budżetowe	4 103 447,77	4 774 010,11
I.1.3	Zrealizowane płatności ze środków europejskich	0,00	0,00
I.1.4	Środki na inwestycje	0,00	0,00
I.1.5	Aktualizacja wyceny środków trwałych	0,00	0,00
I.1.6	Nieodpłatnie otrzymane środki trwałe i środki trwałe w budowie oraz wartości niematerialne i prawne	0,00	0,00
I.1.7	Aktywa przejęte od zlikwidowanych lub połączonych jednostek	0,00	0,00
I.1.8	Aktywa otrzymane w ramach centralnego zaopatrzenia	0,00	0,00
I.1.9	Pozostałe odpisy z wyniku finansowego za rok bieżący	0,00	0,00
I.1.10	Inne zwiększenia	0,00	0,00
I.2	Zmniejszenia funduszu jednostki (z tytułu)	4 172 545,48	4 367 717,80
I.2.1	Strata za rok ubiegły	4 103 875,48	4 169 831,12
I.2.2	Zrealizowane dochody budżetowe	68 670,00	190 367,00
I.2.3	Rozliczenie wyniku finansowego i środków obrotowych za rok ubiegły	0,00	0,00
I.2.4	Dotacje i środki na inwestycje	0,00	0,00
I.2.5	Aktualizacja środków trwałych	0,00	0,00
I.2.6	Wartość sprzedanych i nieodpłatnie przekazanych środków trwałych i prawnych środków trwałych w budowie oraz wartości niematerialnych i prawnych	0,00	0,00
I.2.7	Pasywa przejęte od zlikwidowanych lub połączonych jednostek	0,00	0,00
I.2.8	Aktywa przekazane w ramach centralnego zaopatrzenia	0,00	0,00
I.2.9	Inne zmniejszenia	0,00	7 519,68
II	Fundusz jednostki na koniec okresu (BZ)	5 366 312,36	5 772 604,67
III	Wynik finansowy netto za rok bieżący (+,-)	-4 169 831,12	-4 769 574,68
III.1	Zysk netto	0,00	0,00
III.2	strata netto (-)	-4 169 831,12	-4 769 574,68
III.3	nadwyżka środków obrotowych	0,00	0,00
IV	Fundusz (poz.II+,-III)	1 196 481,24	1 003 029,99


Nazwa i adres jedn. sprawozdawczej SZKOŁA PODSTAWOWA NR 3 IM. ARKI BOŻKA ul. Radoszowska 3, 44-280 Rydułtowy Numer identyfikacyjny REGON 000729801	Zestawienie zmian w funduszu jednostki sporządzony na dzień 31.12.2023	
	Adresat Urząd Miasta Rydułtowy	Stan na koniec roku poprzedniego Stan na koniec roku bieżącego

URZĄD MIASTA  
 KSIĘGOWA  
 Data wpi: 2024-03-29  
 Skierowano  
 Podpis



Załącznik 12. Informacja dodatkowa.

1.	Wprowadzenie do sprawozdania finansowego, obejmuje w szczególności:	
1.1	nazwę jednostki	
1.2	Szkoła Podstawowa Nr 3	
1.2	siedzibę jednostki	ul. Radoszowska 3 44-280 Rydułtowy
1.3	adres jednostki	ul. Radoszowska 3 44-280 Rydułtowy
1.4	podstawowy przedmiot działalności jednostki	
2.	wskazanie okresu objętego sprawozdaniem	2023 r.
3.	wskazanie, że sprawozdanie finansowe zawiera dane łączne, jeżeli w skład jednostki nadzيرةj lub jednostki samorządu terytorialnego wchodzi jednostki sporządzające samodzielną sprawozdania finansowe	
4.	Sprawozdanie jednostkowe	omówienie przyjętych zasad (polityki) rachunkowości, w tym metod wyceny aktywów i pasywów (także amortyzacji)



1.1.	Szczegółowy zakres zmian wartości grup rodzajowych środków trwałych, wartości niematerialnych i prawnych, zawierający stan tych aktywów na początek roku obrotowego, zwiększenia i zmniejszenia z tytułu: aktualizacji wartości, nabycia, rozchodu, przemieszczenia wewnętrznego oraz stan końcowy, a dla majątku amortyzowanego - podobne przedstawienie stanów i tytułów zmian dotyczących amortyzacji lub umorzenia
1.	
II.	<b>Dodatkowe informacje i objaśnienia obejmują w szczególności:</b>
	Sprawozdanie finansowe zostało sporządzone przy założeniu zachowania zasady kontynuacji działalności.
5.	inne informacje
	<p>Aktywa i pasywa są wyceniane - przy uwzględnieniu nadrzędnych zasad rachunkowości w sposób przewidziany ustawą o rachunkowości oraz przepisami szczególnymi z rozporządzenia Ministra Rozwoju i Finansów z dnia 13 września 2017r.w sprawie rachunkowości oraz planów kont – w następujący sposób:</p> <p>1. Środki trwałe otrzymane na mocy decyzji organu administracyjnego są wyceniane według ceny określonej w tej decyzji</p> <p>2. Składniki majątku mające cechy środków trwałych lub wartości niematerialnych i prawnych oraz wartość początkową poniżej 1000,00 złotych zalicza się bezpośrednio w koszty, przenosząc tym samym te składniki majątkowe do ewidencji ilościowej, niebilansowej. Niektóre pozostałe środki trwałe są wyłączone z ewidencji ilościowej na podstawie decyzji dyrektora szkoły.</p> <p>3. Składniki majątku spełniające warunki zaliczania ich do środków trwałych lub wartości niematerialnych i prawnych, o wartości początkowej od 1 000,00 złotych do 10 000,00 złotych, a także - bez względu na górną granicę tej wartości - środki dydaktyczne oraz meble szkoły zalicza do pozostałych środków trwałych lub wartości niematerialnych i prawnych oraz wprowadza do ewidencji bilansowej. Od tego rodzaju składników majątku szkoła dokonuje odpisów umorzeniowych w miesiącu przyjęcia ich do używania.</p> <p>4. Składniki majątku o wartości początkowej powyżej 10 000,00 złotych szkoła zalicza do środków trwałych lub wartości niematerialnych i prawnych oraz wprowadza do ewidencji bilansowej tych aktywów. Dokonywanie odpisów amortyzacyjnych rozpoczyna się począwszy od miesiąca następującego po miesiącu oddania składnika do używania, według stawek podatkowych.</p> <p>5. Wszystkie nakłady na ulepszenie środków trwałych przekraczające wartość 10 000,00 złotych podwyższają wartość początkową tych środków trwałych, a nakłady nieprzekraczające 10 000,00 złotych są odnoszone w koszty bieżącego okresu.</p> <p>6. Stany i rozchody zapasów objętych ewidencją ilościowo-wartościową (magazyn żywnościowy) wycenia się w cenach zakupu.</p> <p>7. Nie rozlicza się kosztów w czasie, co wynika z powtarzalności ich występowania w kolejnych latach w kwotach pozwalających na uznanie że zaniechanie rozliczania w czasie nie będzie miało istotnego wpływu na ocenę sytuacji majątkowej i finansowej szkoły oraz wysokość jej wyniku finansowego</p>

1.2.	aktualną wartość rynkową środków trwałych, w tym dóbr kultury - o ile jednostka dysponuje takimi informacjami	Nie dotyczy																																																	
1.3.	kwotę dokonanych w trakcie roku obrotowego odpisów aktualizujących wartość aktywów trwałych odrębnie dla długoterminowych aktywów niefinansowych oraz długoterminowych aktywów finansowych	Nie dotyczy																																																	
1.4.	wartość gruntów użytkowanych wieczystie	Nie dotyczy																																																	
1.5.	wartość nieamortyzowanych lub nieumarzanych przez jednostkę środków trwałych, używanych na podstawie umów najmu, dzierżawy i innych umów, w tym z tytułu umów leasingu	Nie dotyczy																																																	
1.6.	liczbę oraz wartość posiadanych papierów wartościowych, w tym akcji i udziałów oraz dłużnych papierów wartościowych	<table border="1"> <tr> <td>Lp.</td> <td>Wyszczególnienie papierów wartościowych z podziałem na ich rodzaje, np. akcje, udziały, dłużne papiery wartościowe i inne papiery wartościowe</td> <td>Ilość</td> <td>Wartość</td> </tr> <tr> <td colspan="4">Stan na koniec roku</td> </tr> </table>	Lp.	Wyszczególnienie papierów wartościowych z podziałem na ich rodzaje, np. akcje, udziały, dłużne papiery wartościowe i inne papiery wartościowe	Ilość	Wartość	Stan na koniec roku																																												
Lp.	Wyszczególnienie papierów wartościowych z podziałem na ich rodzaje, np. akcje, udziały, dłużne papiery wartościowe i inne papiery wartościowe	Ilość	Wartość																																																
Stan na koniec roku																																																			
1.7.	Dane o odpisach aktualizujących wartość należności, ze wskazaniem stanu na początek roku obrotowego, zwiększeniach, wykorzystaniu i stanie na koniec roku obrotowego, z uwzględnieniem należności finansowych JST (stan pożyczek zagrożonych)	<table border="1"> <tr> <td>Lp.</td> <td>Opisze aktualizujące należności według pozycji</td> <td>Stan na początek roku obrotowego</td> <td>Zmiany stanu odpisów w ciągu roku obrotowego</td> <td>wykorzystanie</td> <td>rozwiązanie</td> <td>Stan na koniec roku obrotowego</td> </tr> <tr> <td></td> <td></td> <td></td> <td></td> <td></td> <td></td> <td></td> </tr> <tr> <td></td> <td></td> <td></td> <td></td> <td></td> <td></td> <td></td> </tr> <tr> <td></td> <td></td> <td></td> <td></td> <td></td> <td></td> <td></td> </tr> <tr> <td></td> <td></td> <td></td> <td></td> <td></td> <td></td> <td></td> </tr> <tr> <td></td> <td></td> <td></td> <td></td> <td></td> <td></td> <td></td> </tr> <tr> <td></td> <td></td> <td></td> <td></td> <td></td> <td></td> <td></td> </tr> </table>	Lp.	Opisze aktualizujące należności według pozycji	Stan na początek roku obrotowego	Zmiany stanu odpisów w ciągu roku obrotowego	wykorzystanie	rozwiązanie	Stan na koniec roku obrotowego																																										
Lp.	Opisze aktualizujące należności według pozycji	Stan na początek roku obrotowego	Zmiany stanu odpisów w ciągu roku obrotowego	wykorzystanie	rozwiązanie	Stan na koniec roku obrotowego																																													
1.8.	dane o stanie rezerw według celu ich utworzenia na początek roku obrotowego, zwiększeniach wykorzystaniu, rozwiązaniu i stanie końcowym	Nie dotyczy																																																	

1.9.	<p>podział zobowiązań długoterminowych według pozycji bilansu o pozostałym od dnia bilansowego, przewidzianym umową lub wynikającym z innego tytułu prawnego, okresie spłaty:</p> <p>a) powyżej 1 roku do 3 lat</p> <p>Nie dotyczy</p> <p>b) powyżej 3 do 5 lat</p> <p>Nie dotyczy</p> <p>c) powyżej 5 lat</p> <p>Nie dotyczy</p>																												
1.10.	<p>kwotę zobowiązań w sytuacji gdy jednostka kwalifikuje umowy leasingu zgodnie z przepisami podatkowymi (leasing operacyjny), a według przepisów o rachunkowości byłby to leasing finansowy lub zwrotny z podziałem na kwotę zobowiązań z tytułu leasingu finansowego lub leasingu zwrotnego</p> <p>Nie dotyczy</p>																												
1.11.	<p>łącną kwotę zobowiązań zabezpieczonych na majątku jednostki ze wskazaniem charakteru i formy tych zabezpieczeń</p> <table border="1" data-bbox="204 472 1294 629"> <tr> <td>Lp.</td> <td>Kwota zobowiązań zabezpieczonych na majątku jednostki</td> <td>Rodzaj zabezpieczenia na majątku</td> <td>Kwota z zabezpieczenie</td> </tr> <tr> <td></td> <td></td> <td></td> <td></td> </tr> <tr> <td></td> <td></td> <td></td> <td></td> </tr> <tr> <td></td> <td></td> <td></td> <td></td> </tr> <tr> <td></td> <td>Ogółem</td> <td></td> <td></td> </tr> </table>	Lp.	Kwota zobowiązań zabezpieczonych na majątku jednostki	Rodzaj zabezpieczenia na majątku	Kwota z zabezpieczenie														Ogółem										
Lp.	Kwota zobowiązań zabezpieczonych na majątku jednostki	Rodzaj zabezpieczenia na majątku	Kwota z zabezpieczenie																										
	Ogółem																												
1.12.	<p>łącną kwotę zobowiązań warunkowych, w tym również udzielonych przez jednostkę gwarancji i poręczeń, także wekslowych, niewykazanych w bilansie, ze wskazaniem zobowiązań zabezpieczonych na majątku jednostki oraz charakteru i formy tych zabezpieczeń</p> <table border="1" data-bbox="204 629 1294 786"> <tr> <td>Lp.</td> <td>Wyszczególnienie według rodzajów zobowiązań warunkowych</td> <td>Wartość zobowiązań warunkowych według stanu na:</td> </tr> <tr> <td></td> <td></td> <td>koniec roku obrotowego</td> </tr> <tr> <td></td> <td></td> <td> początek roku obrotowego</td> </tr> <tr> <td></td> <td></td> <td></td> </tr> <tr> <td></td> <td></td> <td></td> </tr> <tr> <td></td> <td></td> <td></td> </tr> <tr> <td></td> <td>Ogółem</td> <td></td> </tr> </table>	Lp.	Wyszczególnienie według rodzajów zobowiązań warunkowych	Wartość zobowiązań warunkowych według stanu na:			koniec roku obrotowego			początek roku obrotowego											Ogółem								
Lp.	Wyszczególnienie według rodzajów zobowiązań warunkowych	Wartość zobowiązań warunkowych według stanu na:																											
		koniec roku obrotowego																											
		początek roku obrotowego																											
	Ogółem																												
1.13.	<p>wykaz istotnych pozycji czynnych i biernych rozliczeń międzyokresowych w tym kwotę czynnych rozliczeń międzyokresowych kosztów stanowiących różnicę między wartością otrzymanych finansowych składników aktywów a zobowiązaniem zapłaty za nie</p> <p>Nie dotyczy</p> <table border="1" data-bbox="204 786 1294 943"> <tr> <td>Lp.</td> <td>Kwota zobowiązań warunkowych zabezpieczonych na majątku jednostki, z podziałem na rodzaj zobowiązań</td> <td>Rodzaj zabezpieczenia na majątku</td> <td>Kwota zabezpieczenia</td> </tr> <tr> <td></td> <td></td> <td></td> <td></td> </tr> <tr> <td></td> <td></td> <td></td> <td></td> </tr> <tr> <td></td> <td></td> <td></td> <td></td> </tr> <tr> <td></td> <td></td> <td></td> <td></td> </tr> <tr> <td></td> <td></td> <td></td> <td></td> </tr> <tr> <td></td> <td>Ogółem</td> <td></td> <td></td> </tr> </table>	Lp.	Kwota zobowiązań warunkowych zabezpieczonych na majątku jednostki, z podziałem na rodzaj zobowiązań	Rodzaj zabezpieczenia na majątku	Kwota zabezpieczenia																						Ogółem		
Lp.	Kwota zobowiązań warunkowych zabezpieczonych na majątku jednostki, z podziałem na rodzaj zobowiązań	Rodzaj zabezpieczenia na majątku	Kwota zabezpieczenia																										
	Ogółem																												

mgr Jolanta Orlawska  
DIREKTOR MZOPD

(kierownik jednostki)

2024-03-27  
(rok miesiąc dzień)

Magdalena Gajewska  
GŁÓWNA KSIĘGOWA

(główny księgowy)

1.14.	łącną kwotę otrzymanych przez jednostkę gwarancji i poręczeń niewykazanych w bilansie	Nie dotyczy															
1.15.	kwotę wypłaconych środków pieniężnych na świadczenia pracownicze	Nie dotyczy															
	<table border="1"> <tr> <td>1.</td> <td>odprawy emerytalne i rentowe</td> <td>26 086,20</td> </tr> <tr> <td>2.</td> <td>nagrody jubileuszowe</td> <td>36 474,77</td> </tr> <tr> <td>3.</td> <td>świadczenia urlopowe</td> <td>51 901,58</td> </tr> <tr> <td>4.</td> <td>inne</td> <td>0,00</td> </tr> <tr> <td></td> <td>Ogółem</td> <td>114 462,55</td> </tr> </table>	1.	odprawy emerytalne i rentowe	26 086,20	2.	nagrody jubileuszowe	36 474,77	3.	świadczenia urlopowe	51 901,58	4.	inne	0,00		Ogółem	114 462,55	
1.	odprawy emerytalne i rentowe	26 086,20															
2.	nagrody jubileuszowe	36 474,77															
3.	świadczenia urlopowe	51 901,58															
4.	inne	0,00															
	Ogółem	114 462,55															
1.16.	inne informacje	Nie dotyczy															
2.																	
2.1.	wysokość odpisów aktualizujących wartość zapasów	Nie dotyczy															
2.2.	koszt wytworzenia środków trwałych w budowie, w tym odsetki oraz różnice kursowe, które powiększyły koszt wytworzenia środków trwałych w budowie w roku obrotowym																
	<table border="1"> <tr> <td rowspan="2">Koszty poniesione w ciągu roku na budowę środków trwałych w budowie</td> <td rowspan="2">W tym:</td> <td>Ogółem</td> <td></td> </tr> <tr> <td>odsetki</td> <td></td> </tr> <tr> <td></td> <td></td> <td>różnice kursowe</td> <td></td> </tr> <tr> <td></td> <td></td> <td>Ogółem</td> <td></td> </tr> </table>	Koszty poniesione w ciągu roku na budowę środków trwałych w budowie	W tym:	Ogółem		odsetki				różnice kursowe				Ogółem			
Koszty poniesione w ciągu roku na budowę środków trwałych w budowie	W tym:			Ogółem													
		odsetki															
		różnice kursowe															
		Ogółem															
2.3.	kwotę i charakter poszczególnych pozycji przychodów lub kosztów o nadzwyczajnej wartości lub które wystąpiły incydentalnie	Nie dotyczy															
2.5.	inne informacje	Nie dotyczy															
3.	inne informacje niż wymienione powyżej, jeżeli mogłyby w istotny sposób wpłynąć na ocenę sytuacji majątkowej i finansowej oraz wynik finansowy jednostki	Nie dotyczy															





Lp.	Specyfikacja	Wartość początkowa - stan obrotowego	Zwiększenia				Zmniejszenia				Wartość początkowa - na początek obrotowego (3+7-11)	Umożliwienie - stan na początek roku obrotowego	Zwiększenia			Wartość netto składników aktywów				
			Aktualizacja	Nabycia	Przeznaczenia wewnętrzne	Zwiększenia ogółem (4+5+6)	Aktualizacja	Rozchód	Przeznaczenia wewnętrzne	Zmniejszenia ogółem (8+9+10)			Aktualizacja	Umożliwienie za rok obrotowy	Inne		Ogółem zwiększenia umorzenia (14+15+16)	Zmniejszenie umorzenia (13+17-18)	Stan na początek roku obrotowego (3-19)	Stan na koniec roku obrotowego (2-19)
1	2	3	4	5	6	7	8	9	10	11	12	13	14	15	16	17	18	19	20	21
	Środki trwałe	5 638 727,42	0,00	59 668,96	0,00	59 668,96	0,00	33 161,37	0,00	33 161,37	5 665 235,01	4 030 782,89	0,00	188 589,79	0,00	188 589,79	25 641,69	4 193 730,99	1 607 944,53	1 471 504,02
1.1	Grupy	78 575,50	0,00	0,00	0,00	0,00	0,00	0,00	0,00	0,00	78 575,50	0,00	0,00	0,00	0,00	0,00	0,00	0,00	78 575,50	78 575,50
1.1.1	Grupy stanowiące własność jednostki samorządu terytorialnego przeznaczone do użytkowania w więcej niż jednym podmiocie	0,00	0,00	0,00	0,00	0,00	0,00	0,00	0,00	0,00	0,00	0,00	0,00	0,00	0,00	0,00	0,00	0,00	0,00	0,00
1.2	Budynki, lokale i obiekty inżynierii lądowej i wodnej	4 507 247,59	0,00	0,00	0,00	0,00	0,00	0,00	0,00	0,00	4 507 247,59	2 985 398,24	0,00	128 920,83	0,00	128 920,83	0,00	3 114 319,07	1 521 849,35	1 392 928,52
1.3	Urządzenia techniczne i maszyny	232 661,65	0,00	2 755,20	0,00	2 755,20	0,00	4 396,00	0,00	4 396,00	231 020,85	232 661,65	0,00	2 755,20	0,00	2 755,20	4 396,00	231 020,85	0,00	0,00
1.4	Środki transportu	0,00	0,00	0,00	0,00	0,00	0,00	0,00	0,00	0,00	0,00	0,00	0,00	0,00	0,00	0,00	0,00	0,00	0,00	0,00
1.5	Inne środki trwałe	820 242,68	0,00	56 913,76	0,00	56 913,76	0,00	28 765,37	0,00	28 765,37	848 391,07	812 723,00	0,00	56 913,76	0,00	56 913,76	21 245,69	848 391,07	7 519,68	0,00
2	Należności pieniężne i prawa	19 366,85	0,00	19 100,00	0,00	19 100,00	0,00	0,00	0,00	0,00	38 466,85	19 366,85	0,00	19 100,00	0,00	19 100,00	0,00	38 466,85	0,00	0,00
	Ogółem	5 658 094,27	0,00	78 768,96	0,00	78 768,96	0,00	33 161,37	0,00	33 161,37	5 703 701,86	4 050 149,74	0,00	207 689,79	0,00	207 689,79	25 641,69	4 232 197,84	1 607 944,53	1 471 504,02

URZĄD MIASTA  
RYPDĘTOWY

Data wpl. **2024-03-29**

Skierowano: .....

Podpis: .....

GŁÓWNA KSIĘGOWA  
Magdalena Gajewska

DYREKTOR NZOPO  
MOR JAKUBA OGIWA



GŁÓWNA KSIĘGOWA  
Magdalena Gajewska

(rok-miesiąc-dzień)  
26.03.2024

DYREKTOR MZPO  
mgr Justyna Oława

AKTYWA		PASywa	
Stan na początek roku	Stan na koniec roku	Stan na początek roku	Stan na koniec roku
<b>A. Aktywa trwałe</b>		<b>A. Fundusze</b>	
2 507 724,61	2 507 724,61	2 380 663,84	2 047 902,68
<b>1. Wartości niematerialne i prawne</b>		<b>1. Fundusz jednostki</b>	
0,00	0,00	6 534 959,47	6 841 204,01
<b>II. Rzeczowe aktywa trwałe</b>		<b>II. Wynik finansowy netto</b>	
2 507 724,61	2 507 724,61	2 380 663,84	-4 487 056,79
<b>1. Środki trwałe</b>		<b>1. Zysk netto (+)</b>	
2 507 724,61	2 507 724,61	2 380 663,84	0,00
<b>1.1. Grupy</b>		<b>2. Strata netto (-)</b>	
96 268,50	96 268,50	96 268,50	-4 487 056,79
<b>1.2. Budynki, lokale i obiekty inżynierii lądowej i wodnej</b>		<b>III. Odpisy z wyniku finansowego (nadwyżka środków obrotowych) (-)</b>	
2 397 639,41	2 271 978,64	2 271 978,64	0,00
<b>1.3. Urządzenia techniczne i maszyny</b>		<b>IV. Fundusz mienia zlikwidowanych jednostek</b>	
13 816,70	12 416,70	12 416,70	0,00
<b>1.4. Środki transportu</b>		<b>C. Państwowe fundusze celowe</b>	
0,00	0,00	0,00	0,00
<b>1.5. Inne środki trwałe</b>		<b>D. Zobowiązania i rezerwy na zobowiązania</b>	
0,00	0,00	0,00	488 988,08
<b>2. Środki trwałe w budowie (inwestycje)</b>		<b>1. Zobowiązania długoterminowe</b>	
0,00	0,00	0,00	560 318,55
<b>3. Zaliczki na środki trwałe w budowie (inwestycje)</b>		<b>2. Zobowiązania krótkoterminowe</b>	
0,00	0,00	0,00	488 988,08
<b>III. Należności długoterminowe</b>		<b>1. Zobowiązania z tytułu dostaw i usług</b>	
0,00	0,00	0,00	13 274,47
<b>IV. Długoterminowe aktywa finansowe</b>		<b>2. Zobowiązania wobec budżetów i innych świadczeń</b>	
0,00	0,00	0,00	40 835,15
<b>1. Akcje i udziały</b>		<b>3. Zobowiązania z tytułu ubezpieczeń i innych świadczeń</b>	
0,00	0,00	0,00	207 113,50
<b>2. Inne papiery wartościowe</b>		<b>4. Zobowiązania z tytułu wynagrodzeń</b>	
0,00	0,00	0,00	203 622,87
<b>3. Inne długoterminowe aktywa finansowe</b>		<b>5. Pozostałe zobowiązania</b>	
0,00	0,00	0,00	1 863,53
<b>V. Wartość mienia zlikwidowanych jednostek</b>		<b>6. Umny obce (depozytowe, zabezpieczone wykonania umów)</b>	
0,00	0,00	0,00	0,00
<b>B. AKTYWA OBROTOWE</b>		<b>7. Rozliczenia z tytułu dochodów budżetowych</b>	
29 166,15	41 282,74	41 282,74	0,00
<b>1. Zapasy</b>		<b>8. Fundusze specjalne</b>	
163,64	415,63	415,63	22 278,56
<b>1. Materiały</b>		<b>8.1. Zakładowy Fundusz Świadczeń Socjalnych</b>	
163,64	415,63	415,63	22 278,56
<b>2. Półprodukty i produkty w toku</b>		<b>8.2. Inne fundusze</b>	
0,00	0,00	0,00	0,00
<b>3. Produkty gotowe</b>		<b>III. Rezerwy na zobowiązania</b>	
0,00	0,00	0,00	0,00
<b>4. Towary</b>		<b>IV. Rozliczenia międzyokresowe</b>	
0,00	0,00	0,00	0,00
<b>II. Należności krótkoterminowe</b>		<b>1. Należności z tytułu dostaw i usług</b>	
1 719,80	1 885,46	1 885,46	1 885,46
<b>1. Należności z tytułu dostaw i usług</b>		<b>2. Należności od budżetów</b>	
1 719,80	0,00	0,00	0,00
<b>3. Należności z tytułu ubezpieczeń i innych świadczeń</b>		<b>3. Należności z tytułu ubezpieczeń i innych świadczeń</b>	
0,00	0,00	0,00	0,00
<b>4. Pozostałe należności</b>		<b>4. Pozostałe należności</b>	
0,00	0,00	0,00	0,00
<b>5. Rozliczenia z tytułu dochodów budżetowych</b>		<b>5. Rozliczenia z tytułu dochodów budżetowych</b>	
0,00	0,00	0,00	0,00
<b>III. Krótkoterminowe aktywa finansowe</b>		<b>1. Środki pieniężne w kasie</b>	
27 282,71	38 981,65	38 981,65	0,00
<b>1. Środki pieniężne w kasie</b>		<b>2. Środki pieniężne na rachunkach bankowych</b>	
0,00	27 282,71	27 282,71	38 981,65
<b>3. Środki pieniężne państwowego funduszu celowego</b>		<b>4. Inne środki pieniężne</b>	
0,00	0,00	0,00	0,00
<b>4. Inne środki pieniężne</b>		<b>5. Akcje lub udziały</b>	
0,00	0,00	0,00	0,00
<b>5. Akcje lub udziały</b>		<b>6. Inne papiery wartościowe</b>	
0,00	0,00	0,00	0,00
<b>6. Inne papiery wartościowe</b>		<b>7. Inne krótkoterminowe aktywa finansowe</b>	
0,00	0,00	0,00	0,00
<b>IV. Rozliczenia międzyokresowe</b>		<b>Suma aktywów</b>	
0,00	0,00	2 536 890,76	2 421 946,58

Nazwa i adres jednostki sprawozdawczej  
SZKOŁA PODSTAWOWA NR 4 W RYDUŁTOWACH  
44-280 Rydułtowy, ul. Strzelców Bytomskich  
Numer identyfikacyjny REGON  
367740126

**Bilans**  
jednostki budżetowej  
lub samorządowego zakładu  
budżetowego  
sporządzony  
na dzień: 31.12.2023

Urząd Miasta Rydułtowy  
Data: 2024-03-29  
Skierowano do: Podpisz



**RACHUNEK ZYSKÓW I STRAT JEDNOSTKI BUDŻETOWEJ LUB SAMORZĄDOWEGO ZAKŁADU BUDŻETOWEGO (WARIANT PORÓWNAWCZY)**

Nazwa i adres jedn. sprawozdawczej SZKOŁA PODSTAWOWA NR 4 W RYDUŁTOWACH 44-280 Rydułtowy, ul. Strzelców Bytomskich 367740126		Numer identyfikacyjny REGON 367740126	
Rachunek zysków i strat jednostki (wariant porównawczy) .....		sporządzony na dzień 31.12.2023	
Adresat Urząd Miasta Rydułtowy		Rydułtowy	
Data wpl. 2024-03-29 Skierowanie Podpis			

Przychody netto z podstawowej działalności operacyjnej 107 299,50 Stan na koniec roku poprzedniego

A	Przychody netto ze sprzedaży produktów	107 218,50	166 146,00
A.II	Zmiana stanu produktów (zwiększenie - wartość dodania, zmniejszenie - wartość ujemna)	0,00	0,00
A.III	Koszty wytworzenia produktów na własne potrzeby jednostki	0,00	0,00
A.IV	Przychody netto ze sprzedaży towarów i materiałów	0,00	0,00
A.V	Dotacje na finansowanie działalności podstawowej	0,00	0,00
A.VI	Przychody z tytułu dochodów budżetowych	81,00	81,00
B	Koszty działalności operacyjnej	4 680 735,02	5 281 355,99
B.I	Amortyzacja	128 683,50	127 060,77
B.II	Zużycie materiałów i energii	533 153,58	530 621,25
B.III	Usługi obce	155 911,87	198 426,60
B.IV	Podatki opłaty	194,00	232,00
B.V	Wynagrodzenia	3 112 431,63	3 549 156,52
B.VI	Ubezpieczenia społeczne i inne świadczenia dla pracowników	743 772,91	834 716,66
B.VII	Pozostałe koszty rodzajowe	387,53	342,19
B.VIII	Wartość sprzedanych towarów i materiałów	0,00	0,00
B.IX	Inne świadczenia finansowane z budżetu	6 200,00	40 800,00
B.X	Pozostałe obciążenia	0,00	0,00
C	Zysk (strata) z działalności podstawowej (A-B)	-4 573 435,52	-5 115 128,99
D	Pozostałe przychody operacyjne	91 330,88	137 764,64
D.I	Zysk ze zbycia nieruchomości aktywów trwałych	0,00	0,00
D.II	Dotacje	0,00	0,00
D.III	Inne przychody operacyjne	91 330,88	137 764,64
E	Pozostałe koszty operacyjne	0,00	0,00
E.I	Koszty inwestycji finansowanych ze środków własnych samorządowych zakładów budżetowych i dochodów jednostek budżetowych gromadzonych na wydzielonym rachunku	0,00	0,00
E.II	Pozostałe koszty operacyjne	0,00	0,00
F	Zysk (strata) z działalności operacyjnej (C+D-E)	-4 482 104,64	-4 977 364,35
G	Przychody finansowe	0,00	0,00
G.I	Dywidendy i udziały w zyskach	0,00	0,00
G.II	Odsetki	0,00	0,00
G.III	Inne	0,00	0,00
H	Koszty finansowe	0,00	0,00
H.I	Odsetki	0,00	0,00
H.II	Inne	0,00	0,00
I	Zysk (strata) brutto (F+G-H)	-4 482 104,64	-4 977 364,35
J	Podatek dochodowy	0,00	0,00
K	Pozostałe obowiązkowe zmniejszenia zysku (zwiększenia straty)	4 952,15	2 211,63
L	Zysk (strata) netto (I-J-K)	-4 487 056,79	-4 979 575,98

GRÓWNA KSIĘGOWA  
Magdalena Sajewska  
(główny księgowy)

Identyfikator sprawozdania: 20240319105508

19.03.2024  
(rok-miesiąc-dzień)

DYREKTOR MZOPU  
mgr Joanna Oświeca

(kierownik jednostki)



GLÓWNA KSIĘGOWA  
Magdalena Gajewska  
(główny księgowy)

Identyfikator sprawozdania: 20240319104441

19.03.2024  
(rok-miesiąc-dzień)

DYREKTOR MZOPO  
mgr Jolanta Chawa  
(kierownik jednostki)

Zestawienie zmian w funduszu jednostki		sporzządzony na dzień 31.12.2023		Rydułtowy	
Nazwa i adres jedn. sprawozdawczej SZKOŁA PODSTAWOWA NR 4 W RYDUŁTOWACH 44-280 Rydułtowy, ul. Szelców Bytomskich Numer identyfikacyjny REGON 367740126		Adresat Urząd Miasta		Rydułtowy	
Stan na koniec roku		Stan na koniec roku		Stan na koniec roku	
I	Fundusz jednostki na początek okresu (BO)	6 247 371,75	6 534 959,47		
I.1	Zwiększenia funduszu (z tytułu)	4 346 422,93	4 959 537,33		
I.1.1	Zysk bilansowy za rok ubiegły	0,00	0,00		
I.1.2	Zrealizowane wydatki budżetowe	4 346 422,93	4 959 537,33		
I.1.3	Zrealizowane płatności ze środków europejskich	0,00	0,00		
I.1.4	Środki na inwestycje	0,00	0,00		
I.1.5	Aktualizacja wyceny środków trwałych	0,00	0,00		
I.1.6	Nieodpłatnie otrzymane środki trwałe i środki trwałe w budowie oraz wartości niematerialne i prawne	0,00	0,00		
I.1.7	Aktywa przejęte od zlikwidowanych lub połączonych jednostek	0,00	0,00		
I.1.8	Aktywa otrzymane w ramach centralnego zaopatrzenia	0,00	0,00		
I.1.9	Pozostałe odpisy z wyniku finansowego za rok bieżący	0,00	0,00		
I.1.10	Inne zwiększenia	0,00	0,00		
I.2	Zmniejszenia funduszu jednostki (z tytułu)	4 058 835,21	4 653 292,79		
I.2.1	Strata za rok ubiegły	4 004 743,71	4 487 056,79		
I.2.2	Zrealizowane dochody budżetowe	54 091,50	166 236,00		
I.2.3	Rozliczenie wyniku finansowego i środków obrotowych za rok ubiegły	0,00	0,00		
I.2.4	Dotacje i środki na inwestycje	0,00	0,00		
I.2.5	Aktualizacja środków trwałych	0,00	0,00		
I.2.6	Wartości sprzedanych i nieodpłatnie przekazanych środków trwałych i środków trwałych w budowie oraz wartości niematerialnych i prawnych	0,00	0,00		
I.2.7	Pasywa przejęte od zlikwidowanych lub połączonych jednostek	0,00	0,00		
I.2.8	Aktywa przekazane w ramach centralnego zaopatrzenia	0,00	0,00		
I.2.9	Inne zmniejszenia	0,00	0,00		
II	Fundusz jednostki na koniec okresu (BZ)	6 534 959,47	6 841 204,01		
III	Wynik finansowy netto za rok bieżący (+,-)	-4 487 056,79	-4 979 575,98		
III.1	Zysk netto	0,00	0,00		
III.2	strata netto (-)	-4 487 056,79	-4 979 575,98		
III.3	nadwyżka środków obrotowych	0,00	0,00		
IV	Fundusz (poz.II+,-III)	2 047 902,68	1 861 628,03		





Załącznik 12. Informacja dodatkowa.

I.	Wprowadzenie do sprawozdania finansowego, obejmuje w szczególności:	
1.		
1.1	nazwę jednostki	
	Szkoła Podstawowa Nr 4	
1.2	siedzibę jednostki	ul. Strzelców Bytomskich 13 44-280 Rydułtowy
1.3	adres jednostki	ul. Strzelców Bytomskich 13 44-280 Rydułtowy
1.4	podstawowy przedmiot działalności jednostki	
2.	wskazanie okresu objętego sprawozdaniem	2023r.
3.	wskazanie, że sprawozdanie finansowe zawiera dane łączne, jeżeli w skład jednostki nadzorczej lub jednostki samorządu terytorialnego wchodzi jednostki sporządzające samodzielną sprawozdania finansowe	Sprawozdanie jednostkowe
4.	omówienie przyjętych zasad (polityki) rachunkowości, w tym metod wyceny aktywów i pasywów (także amortyzacji)	

URZ. DZIAŁ  
RYDUŁTOWY  
Data wpl. 2024-03-29  
Podpis

1.1.	szczegółowy zakres zmian wartości grup rodzajowych środków trwałych, wartości niematerialnych i prawnych, zawierający stan tych aktywów na początek roku obrotowego, zwiększenia i zmniejszenia z tytułu: aktualizacji wartości, nabycia, rozchodu, przemieszczenia wewnętrznego oraz stan końcowy, a dla majątku amortyzowanego - podobne przedstawienie stanów i tytułów zmian dotyczących amortyzacji lub umorzenia
1.	
II.	<b>Dodatkowe informacje i objaśnienia obejmują w szczególności:</b>
	Sprawozdanie finansowe zostało sporządzone przy założeniu zachowania zasady kontynuacji działania.
5.	inne informacje
	<p>Aktywa i pasywa są wyceniane - przy uwzględnieniu nadrzędnych zasad rachunkowości w sposób przewidziany ustawą o rachunkowości oraz przepisami szczególnymi z rozporządzenia Ministra Rozwoju i Finansów z dnia 13 września 2017r.w sprawie rachunkowości oraz planów kont – w następujący sposób:</p> <p>1. Środki trwałe otrzymane na mocy decyzji organu administracyjnego są wyceniane według ceny określonej w tej decyzji</p> <p>2. Składniki majątku mające cechy środków trwałych lub wartości niematerialnych i prawnych oraz wartość początkową poniżej 1000,00 złotych zalicza się bezpośrednio w koszty, przynosząc tym samym te składniki majątkowe do ewidencji ilościowej, niebilansowej. Niektóre pozostałe środki trwałe są wyłączone z ewidencji ilościowej na podstawie decyzji dyrektora szkoły.</p> <p>3. Składniki majątku spełniające warunki zaliczenia ich do środków trwałych lub wartości niematerialnych i prawnych, o wartości początkowej od 1 000,00 złotych do 10 000,00 złotych, a także - bez względu na górną granicę tej wartości - środki dydaktyczne oraz meble szkolne zalicza do pozostałych środków trwałych lub wartości niematerialnych i prawnych oraz wprowadza do ewidencji bilansowej. Od tego rodzaju składników majątku szkoła dokonuje odpisów umorzeniowych w miesiącu przyjęcia ich do używania.</p> <p>4. Składniki majątku o wartości początkowej powyżej 10 000,00 złotych szkoła zalicza do środków trwałych lub wartości niematerialnych i prawnych oraz wprowadza do ewidencji bilansowej tych aktywów. Dokonywanie odpisów amortyzacyjnych rozpoczyna się począwszy od miesiąca następującego po miesiącu oddania składnika do używania, według stawek podatkowych.</p> <p>5. Wszystkie nakłady na ulepszenie środków trwałych przekraczające wartość 10 000,00 złotych podwyższają wartość początkową tych środków trwałych, a nakłady nieprzekraczające 10 000,00 złotych są odnoszone w koszty bieżącego okresu.</p> <p>6. Stany i rozchody zapasów objętych ewidencją ilościowo-wartościową (magazyń zymnosciowy) wycenia się w cenach zakupu.</p> <p>7. Nie rozlicza się kosztów w czasie, co wynika z powtarzalności ich występowania w kolejnych latach w kwotach pozwalających na uznanie że zaniechanie rozliczenia w czasie nie będzie miało istotnego wpływu na ocenę sytuacji majątkowej i finansowej szkoły oraz wysokość jej wyniku finansowego</p>

1.2.	aktualną wartość rynkową środków trwałych, w tym dóbr kultury - o ile jednostka dysponuje takimi informacjami	Nie dotyczy														
1.3.	kwotę dokonanych w trakcie roku obrotowego odpisów aktualizujących wartość aktywów trwałych odrębnie dla długoterminowych aktywów niefinansowych oraz długoterminowych aktywów finansowych	Nie dotyczy														
1.4.	wartość gruntów użytkowanych wieczysto	Nie dotyczy														
1.5.	wartość nieamortyzowanych lub nieumarzanych przez jednostkę środków trwałych, używanych na podstawie umów najmu, dzierżawy i innych umów, w tym z tytułu umów leasingu	Nie dotyczy														
1.6.	liczbę oraz wartość posiadanych papierów wartościowych, w tym akcji i udziałów oraz dłużnych papierów wartościowych	<table border="1"> <tr> <td>Lp.</td> <td>Wyszczególnienie papierów wartościowych z podziałem na ich rodzaje, np. akcje, udziały, dłużne papiery wartościowe i inne papiery wartościowe</td> <td>Ilość</td> <td>Wartość</td> </tr> <tr> <td colspan="4">Stan na koniec roku</td> </tr> </table>	Lp.	Wyszczególnienie papierów wartościowych z podziałem na ich rodzaje, np. akcje, udziały, dłużne papiery wartościowe i inne papiery wartościowe	Ilość	Wartość	Stan na koniec roku									
Lp.	Wyszczególnienie papierów wartościowych z podziałem na ich rodzaje, np. akcje, udziały, dłużne papiery wartościowe i inne papiery wartościowe	Ilość	Wartość													
Stan na koniec roku																
1.7.	Dane o odpisach aktualizujących wartość należności, ze wskazaniem stanu na początek roku obrotowego, zwiększenia, wykorzystaniu i stanie na koniec roku obrotowego, z uwzględnieniem należności finansowych JST (stan pożyczek zagrożonych)	<table border="1"> <tr> <td>Lp.</td> <td>Opis aktualizujące należności według pozycji</td> <td>Stan na początek roku obrotowego</td> <td>Zmiany stanu odpisów w ciągu roku obrotowego</td> <td>wykorzystanie</td> <td>rozwiązanie</td> <td>Stan na koniec roku obrotowego</td> </tr> <tr> <td colspan="7">Ogółem</td> </tr> </table>	Lp.	Opis aktualizujące należności według pozycji	Stan na początek roku obrotowego	Zmiany stanu odpisów w ciągu roku obrotowego	wykorzystanie	rozwiązanie	Stan na koniec roku obrotowego	Ogółem						
Lp.	Opis aktualizujące należności według pozycji	Stan na początek roku obrotowego	Zmiany stanu odpisów w ciągu roku obrotowego	wykorzystanie	rozwiązanie	Stan na koniec roku obrotowego										
Ogółem																
1.8.	dane o stanie rezerw według celu ich utworzenia na początek roku obrotowego, zwiększeniach wykorzystaniu, rozwiązaniu i stanie końcowym	Nie dotyczy														

1.9.	<p>podział zobowiązań długoterminowych według pozycji bilansu o pozostałym od dnia bilansowego, przewidzianym umową lub wynikającym z innego tytułu prawnego, okresie spłaty:</p> <p>a) powyżej 1 roku do 3 lat</p> <p>Nie dotyczy</p> <p>b) powyżej 3 do 5 lat</p> <p>Nie dotyczy</p> <p>c) powyżej 5 lat</p> <p>Nie dotyczy</p> <p>finansowy lub zwrotny z podziałem na kwotę zobowiązań z tytułu leasingu finansowego lub leasingu zwrotnego</p> <p>kwotę zobowiązań w sytuacji gdy jednostka kwalifikuje umowę leasingu zgodnie z przepisami podatkowymi (leasing operacyjny), a według przepisów o rachunkowości byłby to leasing</p>																				
1.11.	<p>łącną kwotę zobowiązań zabezpieczonych na majątku jednostki ze wskazaniem charakteru i formy tych zabezpieczeń</p> <table border="1" data-bbox="199 1131 1300 1332"> <tr> <td>Lp.</td> <td>Kwota zobowiązań zabezpieczonych na majątku jednostki</td> <td>Rodzaj zabezpieczenia na majątku</td> <td>Kwota z zabezpieczenie</td> </tr> <tr> <td></td> <td></td> <td></td> <td></td> </tr> <tr> <td></td> <td></td> <td></td> <td></td> </tr> <tr> <td></td> <td>Ogółem</td> <td></td> <td></td> </tr> </table>	Lp.	Kwota zobowiązań zabezpieczonych na majątku jednostki	Rodzaj zabezpieczenia na majątku	Kwota z zabezpieczenie										Ogółem						
Lp.	Kwota zobowiązań zabezpieczonych na majątku jednostki	Rodzaj zabezpieczenia na majątku	Kwota z zabezpieczenie																		
	Ogółem																				
1.12.	<p>łącną kwotę zobowiązań warunkowych, w tym również udzielonych przez jednostkę gwarancji i poręczeń, także wekslowych, niewykazanych w bilansie, ze wskazaniem zobowiązań zabezpieczonych na majątku jednostki oraz charakteru i formy tych zabezpieczeń</p> <table border="1" data-bbox="199 683 1300 929"> <tr> <td>Lp.</td> <td>Wyszczególnienie według rodzajów zobowiązań warunkowych</td> <td>Wartość zobowiązań warunkowych według stanu na:</td> </tr> <tr> <td></td> <td></td> <td>koniec roku obrotowego</td> </tr> <tr> <td></td> <td></td> <td>początek roku obrotowego</td> </tr> <tr> <td></td> <td></td> <td></td> </tr> <tr> <td></td> <td></td> <td></td> </tr> <tr> <td></td> <td>Ogółem</td> <td></td> </tr> </table>	Lp.	Wyszczególnienie według rodzajów zobowiązań warunkowych	Wartość zobowiązań warunkowych według stanu na:			koniec roku obrotowego			początek roku obrotowego								Ogółem			
Lp.	Wyszczególnienie według rodzajów zobowiązań warunkowych	Wartość zobowiązań warunkowych według stanu na:																			
		koniec roku obrotowego																			
		początek roku obrotowego																			
	Ogółem																				
	<table border="1" data-bbox="199 347 1300 616"> <tr> <td>Lp.</td> <td>Kwota zobowiązań warunkowych zabezpieczonych na majątku jednostki, z podziałem na rodzaj zobowiązań</td> <td>Rodzaj zabezpieczenia na majątku</td> <td>Kwota zabezpieczenia</td> </tr> <tr> <td></td> <td></td> <td></td> <td></td> </tr> <tr> <td></td> <td></td> <td></td> <td></td> </tr> <tr> <td></td> <td></td> <td></td> <td></td> </tr> <tr> <td></td> <td>Ogółem</td> <td></td> <td></td> </tr> </table>	Lp.	Kwota zobowiązań warunkowych zabezpieczonych na majątku jednostki, z podziałem na rodzaj zobowiązań	Rodzaj zabezpieczenia na majątku	Kwota zabezpieczenia														Ogółem		
Lp.	Kwota zobowiązań warunkowych zabezpieczonych na majątku jednostki, z podziałem na rodzaj zobowiązań	Rodzaj zabezpieczenia na majątku	Kwota zabezpieczenia																		
	Ogółem																				
1.13.	<p>wykaz istotnych pozycji i biernych rozliczeń międzykresowych w tym kwotę czynnych rozliczeń międzykresowych stanowiących różnicę między wartością otrzymanych finansowych składników aktywów a zobowiązaniem zapłaty za nie</p> <p>Nie dotyczy</p>																				

DYREKTOR MZOPU  
mgr Jolanta Dława

(kierownik jednostki)

2024-03-22  
(rok, miesiąc, dzień)

GŁÓWNA KSIĘGOWA  
Magdalena Gajewska

(główny księgowy)


1.14.	łącznie kwotę otrzymanych przez jednostkę gwarancji i poręczeń niewykazanych w bilansie	Nie dotyczy																				
1.15.	kwotę wypłaconych środków pieniężnych na świadczenia pracownicze																					
		<table border="1"> <tr> <td>1.</td> <td>odprawy emerytalne i rentowe</td> <td>65 079,39</td> </tr> <tr> <td>2.</td> <td>nagrody jubileuszowe</td> <td>20 028,48</td> </tr> <tr> <td>3.</td> <td>świadczenia urlopowe</td> <td>49 508,54</td> </tr> <tr> <td>4.</td> <td>inne</td> <td>0,00</td> </tr> <tr> <td colspan="2">Ogółem</td> <td>134 616,41</td> </tr> </table>	1.	odprawy emerytalne i rentowe	65 079,39	2.	nagrody jubileuszowe	20 028,48	3.	świadczenia urlopowe	49 508,54	4.	inne	0,00	Ogółem		134 616,41					
1.	odprawy emerytalne i rentowe	65 079,39																				
2.	nagrody jubileuszowe	20 028,48																				
3.	świadczenia urlopowe	49 508,54																				
4.	inne	0,00																				
Ogółem		134 616,41																				
1.16.	inne informacje	Nie dotyczy																				
2.																						
2.1.	wysokość odpisów aktualizujących wartość zapasów	Nie dotyczy																				
2.2.	koszt wytworzenia środków trwałych w budowie, w tym odsetki oraz różnice kursowe, które powiększyły koszt wytworzenia środków trwałych w budowie w roku obrotowym																					
		<table border="1"> <tr> <td rowspan="2">Koszty poniesione w ciągu roku na budowę środków trwałych w budowie</td> <td colspan="2">W tym:</td> </tr> <tr> <td>Ogółem</td> <td>odsetki</td> </tr> <tr> <td></td> <td></td> <td>różnice kursowe</td> </tr> <tr> <td></td> <td></td> <td></td> </tr> <tr> <td></td> <td></td> <td></td> </tr> <tr> <td></td> <td></td> <td></td> </tr> <tr> <td></td> <td>Ogółem</td> <td></td> </tr> </table>	Koszty poniesione w ciągu roku na budowę środków trwałych w budowie	W tym:		Ogółem	odsetki			różnice kursowe											Ogółem	
Koszty poniesione w ciągu roku na budowę środków trwałych w budowie	W tym:																					
	Ogółem	odsetki																				
		różnice kursowe																				
	Ogółem																					
2.3.	kwotę i charakter poszczególnych pozycji przychodów lub kosztów o nadzwyczajnej wartości lub które wystąpiły incydentalnie	Nie dotyczy																				
2.5.	inne informacje	Nie dotyczy																				
3.	inne informacje niż wymienione powyżej, jeżeli mogłyby w istotny sposób wpłynąć na ocenę sytuacji majątkowej i finansowej oraz wynik finansowy jednostki	Nie dotyczy																				



Lp.	Specyfikacja	Wartość początkowa – stan na początek roku obrotowego	Zwiększenia			Zmniejszenia			Zwiększenia ogółem (6+8-10)	Umożliżenie na koniec roku obrotowego (8+7-11)	Umożliżenie – stan na początek roku obrotowego	Zwiększenia			Umożliżenie – stan na koniec roku obrotowego (13+15-16)	Zmniejszenie umorzenia	Ogółem zwiększenia (14+15+16)	Umożliżenie – stan na koniec roku obrotowego (13+17-18)	Wartość netto składników aktywów	
			Aktualizacja	Nabycia	Premiejszczenia wewnętrzne	Zwiększenia ogółem (4+5+6)	Aktualizacja	Rozchód				Przejęsczenia wewnętrzne	Aktualizacja	Umożliżenie za rok obrotowy					Inne	Stan na początek roku obrotowego (3-13)
1	2	3	4	5	6	7	8	9	10	11	12	13	14	15	16	17	18	19	20	21
	Środki trwałe	5 580 936,12	0,00	88 974,72	0,00	88 974,72	0,00	55 972,42	0,00	55 972,42	5 613 938,42	3 073 211,51	0,00	216 035,49	0,00	216 035,49	55 972,42	3 233 274,58	2 507 724,61	2 380 663,84
1.1	Grupy	96 268,50	0,00	0,00	0,00	0,00	0,00	0,00	0,00	0,00	96 268,50	0,00	0,00	0,00	0,00	0,00	0,00	0,00	96 268,50	96 268,50
1.1.1	Grupy stanowiące jednostki samorządu terytorialnego przeznaczone w użytkowanie tymczasowe	0,00	0,00	0,00	0,00	0,00	0,00	0,00	0,00	0,00	0,00	0,00	0,00	0,00	0,00	0,00	0,00	0,00	0,00	0,00
1.1.1.1	Innym podmiotom	0,00	0,00	0,00	0,00	0,00	0,00	0,00	0,00	0,00	0,00	0,00	0,00	0,00	0,00	0,00	0,00	0,00	0,00	0,00
1.2	Budynki, lokale i urządzenia techniczne i maszynowy	4 278 422,89	0,00	0,00	0,00	0,00	0,00	0,00	0,00	0,00	4 278 422,89	1 880 783,48	0,00	125 560,77	0,00	125 560,77	0,00	2 006 444,25	2 397 639,41	2 271 978,64
1.3	Urządzenia techniczne i maszynowy	424 543,49	0,00	30 045,20	0,00	30 045,20	0,00	31 738,37	0,00	31 738,37	422 850,32	410 726,79	0,00	31 445,20	0,00	31 445,20	31 738,37	410 433,62	13 816,70	12 416,70
1.4	Środki transportu	0,00	0,00	0,00	0,00	0,00	0,00	0,00	0,00	0,00	0,00	0,00	0,00	0,00	0,00	0,00	0,00	0,00	0,00	0,00
1.5	Inne środki trwałe	781 701,24	0,00	58 929,52	0,00	58 929,52	0,00	24 234,05	0,00	24 234,05	816 396,71	781 701,24	0,00	58 929,52	0,00	58 929,52	24 234,05	816 396,71	0,00	0,00
2.	Wartości niematerialne i prawne	16 462,78	0,00	0,00	0,00	0,00	0,00	0,00	0,00	0,00	16 462,78	16 462,78	0,00	0,00	0,00	0,00	0,00	16 462,78	0,00	0,00
	Ogółem	5 597 398,90	0,00	88 974,72	0,00	88 974,72	0,00	55 972,42	0,00	55 972,42	5 630 401,20	3 089 674,29	0,00	216 035,49	0,00	216 035,49	55 972,42	3 249 737,36	2 507 724,61	2 380 663,84

GŁÓWNA KSIĘGOWA  
Magdalena Gajewska

DYREKTOR MZOPO  
mgr Leona Chojnacka







Magdalena Gajewska  
GŁÓWNA KSIĘGOWA  
(główny księgowy)

26.03.2024  
(rok-miesiąc-dzień)

mgr Joanna Okwa  
DYREKTOR MZPO  
(kierownik jednostki)

Data wpi: 2024-03-26

AKTYWA		PASywa	
Stan na początek roku	Stan na koniec roku	Stan na początek roku	Stan na koniec roku
<b>Bilans</b> sporządzony na dzień: 31.12.2023 lub samorządowego zakładu budżetowego			
Nazwa i adres jednostki sprawozdawczej <b>PUBLICZNE PRZEDSZKOLE NR 1 IM. MARIU KOWNACKIEJ W RYDUŁTOWACH</b> ul. Kochanowskiego 25 44-280 Rydułtowy Numer identyfikacyjny REGON 271510656			
<b>A. Aktywa trwałe</b> 3 002 491,34		<b>A. Fundusze</b> 2 896 787,01	
1. Wartości niematerialne i prawne 0,00		1. Fundusze jednostki 0,00	
II. Rzeczowe aktywa trwałe 3 002 491,34		II. Wynik finansowy netto -1 662 411,08	
1. Środki trwałe 3 002 491,34		1. Zysk netto (+) 2 896 787,01	
1.1. Grunty 324 562,00		2. Strata netto (-) 324 562,00	
1.2. Budynki, lokale i obiekty inżynierii lądowej i wodnej 2 649 796,31		III. Odpisy z wyniku finansowego (nadwyżka środków obrotowych) (-) 0,00	
1.3. Urządzenia techniczne i maszyny 28 133,03		IV. Fundusz mienia zlikwidowanych jednostek 2 549 953,41	
1.4. Środki transportu 0,00		B. Fundusze placówek 22 271,60	
1.5. Inne środki trwałe 0,00		C. Państwowe fundusze celowe 0,00	
2. Środki trwałe w budowie (inwestycje) 0,00		D. Zobowiązania i rezerwy na zobowiązania 0,00	
3. Zaliczki na środki trwałe w budowie (inwestycje) 0,00		I. Zobowiązania długoterminowe 0,00	
III. Należności długoterminowe 0,00		II. Zobowiązania krótkoterminowe 0,00	
1. Akcje i udziały 0,00		1. Zobowiązania z tytułu dostaw i usług 5 478,47	
2. Inne papiery wartościowe 0,00		2. Zobowiązania wobec budżetów i innych świadczeń 80 031,89	
3. Inne długoterminowe aktywa finansowe 0,00		3. Zobowiązania z tytułu ubezpieczeń i innych świadczeń 80 031,89	
4. Zobowiązania z tytułu wynagrodzeń 76 931,60		4. Zobowiązania z tytułu ubezpieczeń i innych świadczeń 80 031,89	
5. Inne długoterminowe aktywa finansowe 0,00		5. Pozostałe zobowiązania 0,00	
V. Wartość mienia zlikwidowanych jednostek 0,00		6. Sumy obce (depozytowe, zabezpieczone wykonania umów) 0,00	
B. AKTYWA OBROTOWE 3 780,15		7. Rozliczenia z tytułu środków na wydatki budżetowe i z tytułu dochodów budżetowych 14 276,93	
1. Zapasy 78,26		8. Fundusze specjalne 408,76	
1. Materały 78,26		8.1. Zakładowy Fundusz Świadczeń Socjalnych 408,76	
2. Półprodukty i produkty w toku 0,00		8.2. Inne fundusze 0,00	
3. Produkty gotowe 0,00		III. Rezerwy na zobowiązania 0,00	
4. Towary 0,00		IV. Rozliczenia międzyokresowe 0,00	
II. Należności krótkoterminowe 0,00		1. Należności z tytułu dostaw i usług 0,00	
1. Należności z tytułu dostaw i usług 0,00		2. Należności od budżetów 0,00	
3. Należności z tytułu ubezpieczeń i innych świadczeń 0,00		3. Należności z tytułu ubezpieczeń i innych świadczeń 0,00	
4. Pozostałe należności 0,00		4. Pozostałe należności 0,00	
5. Rozliczenia z tytułu dochodów budżetowych 0,00		5. Rozliczenia z tytułu dochodów budżetowych 0,00	
III. Krótkoterminowe aktywa finansowe 3 701,89		14 200,05	
1. Środki pieniężne w kasie 0,00		1. Środki pieniężne w kasie 0,00	
2. Środki pieniężne na rachunkach bankowych 3 701,89		2. Środki pieniężne na rachunkach bankowych 14 200,05	
3. Środki pieniężne państwowego funduszu celowego 0,00		3. Środki pieniężne państwowego funduszu celowego 0,00	
4. Inne środki pieniężne 0,00		4. Inne środki pieniężne 0,00	
5. Akcje lub udziały 0,00		5. Akcje lub udziały 0,00	
6. Inne papiery wartościowe 0,00		6. Inne papiery wartościowe 0,00	
7. Inne krótkoterminowe aktywa finansowe 0,00		7. Inne krótkoterminowe aktywa finansowe 0,00	
IV. Rozliczenia międzyokresowe 0,00		IV. Rozliczenia międzyokresowe 0,00	
Suma aktywów 3 006 271,49		Suma pasywów 2 911 063,94	

Urząd Miastarwa Rydułtowy  
Data: 2024-03-29  
Podpis: Skierowane



Magdalena Gajewska  
 GŁÓWNA KSIĘGOWA

18.03.2024  
 (rok-miesiąc-dzień)

DYREKTOR MZOPD  
 mgr Katarzyna Olszewska  
 (kierownik jednostki)

Zestawienie zmian w funduszu jednostki		sporzędzony na dzień 31.12.2023	
Adresat Urząd Miasta Rydultowy		Rydultowy	
Nazwa i adres jedn. sprawozdawczy PUBLICZNE PRZEDSZKOLE NR 1 IM. MARIII KOWNACKIEJ W ul. Kochanowskiego 25 44-280 Rydułtowy		Numer identyfikacyjny REGON 271510656	
I	Fundusz jednostki na początek okresu (BO)	4 433 466,67	4 491 557,72
1.1	Zwiększenia funduszu (z tytułu)	1 610 443,89	1 610 443,89
1.1.1	Zysk bilansowy za rok ubiegły	0,00	0,00
1.1.2	Zrealizowane wydatki budżetowe	1 610 443,89	1 897 334,71
1.1.3	Zrealizowane płatności ze środków europejskich	0,00	0,00
1.1.4	Środki na inwestycje	0,00	0,00
1.1.5	Aktualizacja wyceny środków trwałych	0,00	0,00
1.1.6	Nieodpłatnie otrzymane środki trwałe i środki trwałe w budowie oraz wartości niematerialne i prawne	0,00	0,00
1.1.7	Aktywa przejęte od zlikwidowanych lub połączonych jednostek	0,00	0,00
1.1.8	Aktywa otrzymane w ramach centralnego zaopatrzenia	0,00	0,00
1.1.9	Pozostałe odpisy z wyniku finansowego za rok bieżący	0,00	0,00
1.1.10	Inne zwiększenia	0,00	0,00
1.2	Zmniejszenia funduszu jednostki (z tytułu)	1 552 352,84	1 854 558,08
1.2.1	Strata za rok ubiegły	1 493 102,34	1 662 411,08
1.2.2	Zrealizowane dochody budżetowe	59 250,50	192 147,00
1.2.3	Rozliczenie wyniku finansowego i środków obrotowych za rok ubiegły	0,00	0,00
1.2.4	Dotacje i środki na inwestycje	0,00	0,00
1.2.5	Aktualizacja środków trwałych	0,00	0,00
1.2.6	Wartość sprzedanych i nieodpłatnie przekazanych środków trwałych i środków trwałych w budowie oraz wartości niematerialnych i prawnych	0,00	0,00
1.2.7	Pasywa przejęte od zlikwidowanych lub połączonych jednostek	0,00	0,00
1.2.8	Aktywa przekazane w ramach centralnego zaopatrzenia	0,00	0,00
1.2.9	Inne zmniejszenia	0,00	0,00
II	Fundusz jednostki na koniec okresu (BZ)	4 491 557,72	4 534 334,35
III	Wynik finansowy netto za rok bieżący (+,-)	-1 662 411,08	-1 833 516,96
III.1	Zysk netto	0,00	0,00
III.2	strata netto (-)	-1 662 411,08	-1 833 516,96
III.3	nadwyżka środków obrotowych	0,00	0,00
IV	Fundusz (poz.II+,--III)	2 829 146,64	2 700 817,39

LIBRA  
 RYDUŁTÓW  
 Data wpl. 2024-03-29  
 Skierowana  
 Podpis



**RACHUNEK ZYSKÓW I STRAT JEDNOSTKI BUDŻETOWEJ LUB SAMORZĄDOWEGO ZAKŁADU BUDŻETOWEGO (WARIANT PORÓWNAWCZY)**

Nazwa i adres jedn. sprawozdawczej PUBLICZNE PRZEDSZKOLE NR 1 IM. MARII KOWAŃSKIEJ W ul. Kochanowskiego 25 44-280 Rydułtowy 271510656 Numer identyfikacyjny REGON		sporządzony na dzień 31.12.2023	
Rachunek zysków i strat jednostki (wariant porównawczy) .....		Rydułtowy	
Adresat Urząd Miasta		Data wpi. 2024-03-29 Skierowano Pokaż	
Stan na koniec roku poprzedniego		Stan na koniec roku bieżącego	

A	Przychody netto z działalności operacyjnej	154 273,30	154 273,30
A.1	Przychody netto ze sprzedaży produktów	154 273,30	154 273,30
A.11	Zmiana stanu produktów (zwiększenie - wartość dodatnia, zmniejszenie - wartość ujemna)	0,00	0,00
A.111	Koszty wytworzenia produktów na własne potrzeby jednostki	0,00	0,00
A.112	Przychody netto ze sprzedaży towarów i materiałów	0,00	0,00
A.113	Dotacje na finansowanie działalności jednostki	0,00	0,00
A.114	Przychody z tytułu dochodów budżetowych	0,00	0,00
B	Koszty działalności operacyjnej	1 840 316,25	1 840 316,25
B.1	Amortyzacja	105 704,33	105 704,33
B.11	Zużycie materiałów i energii	262 912,85	262 912,85
B.111	Usługi obce	51 791,99	51 791,99
B.112	Podatki opłaty	0,00	0,00
B.113	Wynagrodzenia	1 145 958,05	1 145 958,05
B.114	Ubezpieczenia społeczne i inne świadczenia dla pracowników	273 949,03	273 949,03
B.115	Pozostałe koszty rodzajowe	0,00	0,00
B.116	Wartość sprzedanych towarów i materiałów	0,00	0,00
B.117	Inne świadczenia finansowane z budżetu	0,00	0,00
B.118	Inne świadczenia finansowane z budżetu	0,00	0,00
B.119	Pozostałe obciążenia	0,00	0,00
C	Zysk (strata) z działalności podstawowej (A-B)	-1 686 042,95	-1 686 042,95
D	Pozostałe przychody operacyjne	26 925,00	26 925,00
D.1	Zysk ze zbycia niematerialnych aktywów trwałych	0,00	0,00
D.11	Dotacje	0,00	0,00
D.111	Inne przychody operacyjne	26 925,00	26 925,00
E	Pozostałe koszty operacyjne	0,00	0,00
E.1	Koszty inwestycji finansowanych ze środków własnych samorządowych zakładów budżetowych i dochodów jednostek budżetowych gromadzonych na wydzielonym rachunku	0,00	0,00
E.11	Pozostałe koszty operacyjne	0,00	0,00
F	Zysk (strata) z działalności operacyjnej (C+D-E)	-1 659 117,95	-1 659 117,95
G	Przychody finansowe	0,00	0,00
G.1	Dywidendy i udziały w zyskach	0,00	0,00
G.11	Odsetki	0,00	0,00
G.111	Inne	0,00	0,00
H	Koszty finansowe	0,00	0,00
H.1	Odsetki	0,00	0,00
H.11	Inne	0,00	0,00
I	Zysk (strata) brutto (F+G-H)	-1 659 117,95	-1 659 117,95
J	Podatek dochodowy	0,00	0,00
K	Pozostałe obowiązkowe zmniejszenia zysku (zwiększenia straty)	3 293,13	3 293,13
L	Zysk (strata) netto (I-J-K)	-1 662 411,08	-1 662 411,08

DYREKTOR MZPO

mgr Justyna Orawa

(kierownik jednostki)

GŁÓWNA KSIĘGOWA

Magdalena Gajewska

(główny księgowy)

(rok-miesiąc-dzień)

18.03.2024

Identyfikator sprawozdania: 20240319092856



Załącznik 12. Informacja dodatkowa.

1.	Wprowadzenie do sprawozdania finansowego, obejmuje w szczególności:	
1.1	nazwę jednostki	
	Publiczne Przedszkole nr 1	
1.2	siedzibę jednostki	ul. Jana Kochanowskiego 25 44-280 Rydułtowy
1.3	adres jednostki	ul. Jana Kochanowskiego 25 44-280 Rydułtowy
1.4	podstawowy przedmiot działalności jednostki	Szkoła realizuje cele i zadania wynikające z przepisów prawa oświatowego oraz uwzględniające program wychowawczo-profilaktyczny szkoły, obejmujący treści i działania o charakterze wychowawczym skierowane do uczniów, oraz treści i działania o profilaktycznym dostosowane do potrzeb rozwojowych uczniów, przygotowane w oparciu o przeprowadzoną diagnozę potrzeb i problemów występujących w społeczności szkolnej, skierowane do uczniów, nauczycieli i rodziców.
2.	wskazanie okresu objętego sprawozdaniem	2023r.
3.	wskazanie, że sprawozdanie finansowe zawiera dane łączne, jeżeli w skład jednostki nadzornej lub jednostki samorządu terytorialnego wchodzi jednostki sporządzające samodzielnie sprawozdania finansowe	Sprawozdanie jednostkowe
4.	omówienie przyjętych zasad (polityki) rachunkowości, w tym metod wyceny aktywów i pasywów (także amortyzacji)	Aktywa i pasywa są wyceniane - przy uwzględnieniu nadzóranych zasad rachunkowości w sposób przewidziany ustawą o rachunkowości oraz przepisami szczególnymi z rozporządzenia Ministra Rozwoju i Finansów z dnia 13 września 2017r. w sprawie rachunkowości oraz planów

1.1.	szczegółowy zakres zmian wartości grup rodzajowych środków trwałych, wartości niematerialnych i prawnych, zawierający stan tych aktywów na początek roku obrotowego, zwiększenia i zmniejszenia z tytułu: aktualizacji wartości, nabycia, rozchodu, przemieszczenia wewnętrznego oraz stan końcowy, a dla majątku amortyzowanego - podobne przedstawienie stanów i tytułów zmian dotyczących amortyzacji lub umorzenia
1.	
II.	<b>Dodatkowe informacje i objaśnienia obejmują w szczególności:</b>
	Sprawozdanie finansowe zostało sporządzone przy założeniu zachowania zasady kontynuacji działania.
5.	inne informacje
kont - w następujący sposób:	<p>1. Środki trwałe otrzymane na mocy decyzji organu administracyjnego są wyceniane według ceny określonej w tej decyzji</p> <p>2. Składniki majątku mające cechy środków trwałych lub wartości niematerialnych i prawnych oraz wartość początkową poniżej 1000,00 złotych zalicza się bezpośrednio w koszty, przynosząc tym samym te składniki majątkowe do ewidencji ilościowej, niebilansowej. Niektóre pozostałe środki trwałe są wyłączone z ewidencji ilościowej na podstawie decyzji dyrektora szkoły.</p> <p>3. Składniki majątku spełniające warunki zaliczania ich do środków trwałych lub wartości niematerialnych i prawnych, o wartości początkowej od 1000,00 złotych do 10 000,00 złotych, a także - bez względu na górną granicę tej wartości - środki dydaktyczne oraz meble szkoły zalicza do pozostałych środków trwałych lub wartości niematerialnych i prawnych oraz wprowadza do ewidencji bilansowej. Od tego rodzaju składników majątku szkoła dokonuje odpisów umorzeniowych w miesiącu przyjęcia ich do użytkowania.</p> <p>4. Składniki majątku o wartości początkowej powyżej 10 000,00 złotych szkoła zalicza do środków trwałych lub wartości niematerialnych i prawnych oraz wprowadza do ewidencji bilansowej tych aktywów. Dokonywanie odpisów amortyzacyjnych rozpoczyna się począwszy od miesiąca następującego po miesiącu oddania składnika do użytkowania, według stawek podatkowych.</p> <p>5. Wszystkie nakłady na ulepszenie środków trwałych przekraczające wartość 10 000,00 złotych podwyższają wartość początkową tych środków trwałych, a nakłady nieprzekraczające 10 000,00 złotych są odnoszone w koszty bieżącego okresu.</p> <p>6. Stany i rozchody zapasów objętych ewidencją ilościowo-wartościową (magazyn żywnościowy) wycenia się w cenach zakupu.</p> <p>7. Nie rozlicza się kosztów w czasie, co wynika z powtarzalności ich występowania w kolejnych latach w kwotach pozwalających na uznanie że zaniechanie rozliczania w czasie nie będzie miało istotnego wpływu na ocenę sytuacji majątkowej i finansowej szkoły oraz wysokość jej wyników finansowego</p>







DYREKTOR MZOPD  
mgr. Leona Ciawa

2024-03-22

GŁÓWNA KSIĘGOWA  
Magdalena Gajewska

(kierownik jednostki)

(rok, miesiąc, dzień)

(główny księgowy)

1.15.	kwotę wypłaconych środków pieniężnych na świadczenia pracownicze	<table border="1"> <tr> <td>1.</td> <td>odprawy emerytalne i rentowe</td> <td>14 256,00</td> </tr> <tr> <td>2.</td> <td>nagrody jubileuszowe</td> <td>0,00</td> </tr> <tr> <td>3.</td> <td>świadczenia urlopowe</td> <td>17 126,59</td> </tr> <tr> <td>4.</td> <td>inne</td> <td>0,00</td> </tr> <tr> <td colspan="2">Ogółem</td> <td>31 382,59</td> </tr> </table>	1.	odprawy emerytalne i rentowe	14 256,00	2.	nagrody jubileuszowe	0,00	3.	świadczenia urlopowe	17 126,59	4.	inne	0,00	Ogółem		31 382,59
1.	odprawy emerytalne i rentowe	14 256,00															
2.	nagrody jubileuszowe	0,00															
3.	świadczenia urlopowe	17 126,59															
4.	inne	0,00															
Ogółem		31 382,59															
1.16.	inne informacje																
	Nie dotyczy																
2.																	
2.1.	wysokość odpisów aktualizujących wartość zapasów																
	Nie dotyczy																
2.2.	koszt wytworzenia środków trwałych w budowie, w tym odsetki oraz różnice kursowe, które powiększyły koszt wytworzenia środków trwałych w budowie w roku obrotowym																
	Koszty poniesione w ciągu roku na budowę środków trwałych w tym: <table border="1"> <tr> <td>Lp.</td> <td>Ogółem</td> <td>W tym:</td> <td>odsetki</td> <td>różnice kursowe</td> </tr> <tr> <td></td> <td></td> <td></td> <td></td> <td></td> </tr> <tr> <td></td> <td>Ogółem</td> <td></td> <td></td> <td></td> </tr> </table>	Lp.	Ogółem	W tym:	odsetki	różnice kursowe							Ogółem				
Lp.	Ogółem	W tym:	odsetki	różnice kursowe													
	Ogółem																
2.3.	kwotę i charakter poszczególnych pozycji przychodów lub kosztów o nadzwyczajnej wartości lub które wystąpiły incydentalnie																
	Nie dotyczy																
2.5.	inne informacje																
	Nie dotyczy																
3.	inne informacje niż wymienione powyżej, jeżeli mogłyby w istotny sposób wpłynąć na ocenę sytuacji majątkowej i finansowej oraz wynik finansowy jednostki																
	Nie dotyczy																



Lp.	Specyfikacja	Wartość początkowa - stan na początek roku obrotowego	Zwiększenia			Zmniejszenia			Wartość początkowa - stan na koniec roku obrotowego (3-7-11)	Umorzenie - stan na początek roku obrotowego	Zwiększenia		Ogółem zwiększenia umorzenia (4+15+30)	Zmniejszenie umorzenia na koniec roku obrotowego (13+14)	Wartość netto składników obrotowych					
			Aktualizacja	Nabycia	Przenieszenia wewnętrzne	Zwiększenia Ogółem (4+5+6)	Aktualizacja	Rozchód			Przenieszenia wewnętrzne	Umorzenie za rok obrotowy				Inne	Umorzenie - stan na koniec roku obrotowego (13+14)	Stan na początek roku obrotowego (3-13)	Stan na koniec roku obrotowego (2+13)	
1	2	3	4	5	6	7	8	9	10	11	12	13	14	15	16	17	18	19	20	21
	Środki trwałe	4 651 206,49	0,00	18 096,30	0,00	18 096,30	0,00	0,00	0,00	0,00	4 669 302,79	1 648 715,15	0,00	123 800,63	0,00	123 800,63	0,00	1 772 515,78	3 002 491,34	2 896 787,01
1.1	Grunty	324 562,00	0,00	0,00	0,00	0,00	0,00	0,00	0,00	0,00	324 562,00	0,00	0,00	0,00	0,00	0,00	0,00	324 562,00	324 562,00	
1.1.1	Grunty stanowiące własność samorządu terytorialnego przekazane w użytkowanie wieczyste innym podmiotom	0,00	0,00	0,00	0,00	0,00	0,00	0,00	0,00	0,00	0,00	0,00	0,00	0,00	0,00	0,00	0,00	0,00	0,00	0,00
1.2	Budynki, lokale i budynki inwentarskie (kuchnie i stołówki)	3 773 557,89	0,00	0,00	0,00	0,00	0,00	0,00	0,00	0,00	3 773 557,89	1 123 761,58	0,00	99 842,90	0,00	99 842,90	0,00	1 223 604,48	2 649 796,31	2 549 953,41
1.3	Urządzenia techniczne i maszyny	272 893,14	0,00	0,00	0,00	0,00	0,00	0,00	0,00	0,00	272 893,14	244 760,11	0,00	5 861,43	0,00	5 861,43	0,00	250 621,54	28 133,03	22 271,60
1.4	Środki transportu	0,00	0,00	0,00	0,00	0,00	0,00	0,00	0,00	0,00	0,00	0,00	0,00	0,00	0,00	0,00	0,00	0,00	0,00	0,00
1.5	Inne środki trwałe	280 193,46	0,00	18 096,30	0,00	18 096,30	0,00	0,00	0,00	0,00	288 289,76	280 193,46	0,00	18 096,30	0,00	18 096,30	0,00	298 289,76	0,00	0,00
2	Wartości niematerialne i prawne	0,00	0,00	0,00	0,00	0,00	0,00	0,00	0,00	0,00	0,00	0,00	0,00	0,00	0,00	0,00	0,00	0,00	0,00	0,00
Ogółem		4 651 206,49	0,00	18 096,30	0,00	18 096,30	0,00	0,00	0,00	0,00	4 669 302,79	1 648 715,15	0,00	123 800,63	0,00	123 800,63	0,00	1 772 515,78	3 002 491,34	2 896 787,01

Data Wpł. **2024-03-29**  
 Skierowana.  
 Podpis.....  
 URZĄD MIASTA RYDUŁTOWY

GŁÓWNA KSIĘGOWA  
 Magdalena Gajewska

DYREKTOR MZOPO  
 mgr Anita Pława



**GŁÓWNA KSIĘGOWA**  
 Magdalena Gajewska  
 (główny księgowy)

18.03.2024  
 (rok-miesiąc-dzień)

**DYREKTOR MZPO**  
 mgr Joanna Orłowska  
 (kierownik jednostki)

AKTYWA		PASywa	
Stan na początek roku	Stan na koniec roku	Stan na początek roku	Stan na koniec roku
<b>A. Aktywa trwałe</b> 608 642,06 / 578 437,71			
<b>I. Wartości niematerialne i prawne</b> 0,00 / 0,00			
<b>II. Rzeczowe aktywa trwałe</b> 608 642,06 / 578 437,71			
1. Środki trwałe 608 642,06 / 578 437,71			
1.1 Grunty 27 958,39 / 27 958,39			
1.2 Budynki, lokale i obiekty inżynierii lądowej i wodnej 580 683,67 / 550 479,32			
1.3 Urządzenia techniczne i maszyny 0,00 / 0,00			
1.4 Środki transportu 0,00 / 0,00			
1.5 Inne środki trwałe 0,00 / 0,00			
2. Środki trwałe w budowie (inwestycje) 0,00 / 0,00			
3. Zaliczki na środki trwałe w budowie (inwestycje) 0,00 / 0,00			
<b>III. Należności długoterminowe</b> 0,00 / 0,00			
1. Zobowiązania z tytułu dostaw i usług 0,00 / 0,00			
2. Zobowiązania wobec budżetów 0,00 / 0,00			
1. Akcje i udziały 0,00 / 0,00			
2. Inne papiery wartościowe 0,00 / 0,00			
3. Inne długoterminowe aktywa finansowe 0,00 / 0,00			
<b>V. Wartość mienia zlikwidowanych jednostek</b> 0,00 / 0,00			
1.1 Grunty stanowiące własność jednostki samorządu terytorialnego, przekazane w użytkowanie wieczyste innym podmiotom 0,00 / 0,00			
1.2 Budynki, lokale i obiekty inżynierii lądowej i wodnej 0,00 / 0,00			
1.3 Urządzenia techniczne i maszyny 0,00 / 0,00			
1.4 Środki transportu 0,00 / 0,00			
1.5 Inne środki trwałe 0,00 / 0,00			
2. Środki trwałe w budowie (inwestycje) 0,00 / 0,00			
3. Zaliczki na środki trwałe w budowie (inwestycje) 0,00 / 0,00			
<b>III. Należności długoterminowe</b> 0,00 / 0,00			
1. Zobowiązania z tytułu dostaw i usług 0,00 / 0,00			
2. Zobowiązania wobec budżetów 0,00 / 0,00			
1. Akcje i udziały 0,00 / 0,00			
2. Inne papiery wartościowe 0,00 / 0,00			
3. Inne długoterminowe aktywa finansowe 0,00 / 0,00			
<b>B. AKTYWA OBROTOWE</b> 17 318,78 / 3 256,96			
1. Zapasy 0,00 / 0,00			
1. Materiały 0,00 / 0,00			
2. Półprodukty i produkty w toku 0,00 / 0,00			
3. Produkty gotowe 0,00 / 0,00			
4. Towary 0,00 / 0,00			
<b>II. Należności krótkoterminowe</b> 243,54 / 243,54			
1. Należności z tytułu dostaw i usług 243,54 / 243,54			
2. Należności od budżetów 0,00 / 0,00			
3. Należności z tytułu ubezpieczeń i innych świadczeń 0,00 / 0,00			
4. Pozostałe należności 0,00 / 0,00			
5. Rozliczenia z tytułu dochodów budżetowych 0,00 / 0,00			
<b>III. Krótkoterminowe aktywa finansowe</b> 17 075,24 / 2 570,03			
1. Środki pieniężne w kasie 0,00 / 0,00			
2. Środki pieniężne na rachunkach bankowych 17 075,24 / 2 570,03			
3. Środki pieniężne państwowego funduszu celowego 0,00 / 0,00			
4. Inne środki pieniężne 0,00 / 0,00			
5. Akcje lub udziały 0,00 / 0,00			
6. Inne papiery wartościowe 0,00 / 0,00			
7. Inne krótkoterminowe aktywa finansowe 0,00 / 0,00			
1. Rozliczenia międzyokresowe 0,00 / 0,00			
<b>Suma aktywów</b> 625 960,84 / 581 694,67			
<b>Suma pasywów</b> 625 960,84 / 581 694,67			

Nazwa i adres jednostki sprawozdawczej: ul. Raciborska 216, 44-280 Rydułtowy  
 CZEŚCIAWA JANCZARSKIEGO  
 PUBLICZNE PRZEDSZKOLE NR 2 IM.  
 Numer identyfikacyjny REGON 271510691

**Bilans**  
 sporządzony na dzień: 31.12.2023  
 jednostki budżetowej lub samorządowego zakładu

Urząd Miasta Rydułtowy  
 2024-03-29  
 Data wpl. Sierwano.





GŁÓWNA KSIĘGOWA  
 Magdalena Gajewska

(główny księgowy)

18.03.2024  
 (rok-miesiąc-dzień)

DYREKTOR MZPO  
 mgr Jolanta Dława

(kierownik jednostki)

I	Fundusz jednostki na początek okresu (BO)	1 566 905,03	1 667 647,00
1.1	Zwiększenia funduszu (z tytułu)	1 202 112,81	1 593 080,22
1.1.1	Zysk bilansowy za rok ubiegły	0,00	0,00
1.1.2	Zrealizowane wydatki budżetowe	1 202 112,81	1 593 080,22
1.1.3	Zrealizowane płatności ze środków europejskich	0,00	0,00
1.1.4	Środki na inwestycje	0,00	0,00
1.1.5	Aktualizacja wyceny środków trwałych	0,00	0,00
1.1.6	Nieodpłatnie otrzymane środki trwałe i środki trwałe w budowie oraz wartości niematerialne i prawne	0,00	0,00
1.1.7	Aktywa przejęte od zlikwidowanych lub połączonych jednostek	0,00	0,00
1.1.8	Aktywa otrzymane w ramach centralnego zaopatrzenia	0,00	0,00
1.1.9	Pozostałe odpisy z wyniku finansowego za rok bieżący	0,00	0,00
1.1.10	Inne zwiększenia	0,00	0,00
1.2	Zmniejszenia funduszu jednostki (z tytułu)	1 101 370,84	1 334 781,52
1.2.1	Strata za rok ubiegły	1 058 504,84	1 197 114,52
1.2.2	Zrealizowane dochody budżetowe	42 866,00	137 667,00
1.2.3	Rozliczenie wyniku finansowego i środków obrotowych za rok ubiegły	0,00	0,00
1.2.4	Dotacje i środki na inwestycje	0,00	0,00
1.2.5	Aktualizacja środków trwałych	0,00	0,00
1.2.6	Wartość sprzedanych i nieodpłatnie przekazanych środków trwałych i środków trwałych w budowie oraz wartości niematerialnych i prawnych	0,00	0,00
1.2.7	Pasywa przejęte od zlikwidowanych lub połączonych jednostek	0,00	0,00
1.2.8	Aktywa przekazane w ramach centralnego zaopatrzenia	0,00	0,00
1.2.9	Inne zmniejszenia	0,00	0,00
II	Fundusz jednostki na koniec okresu (BZ)	1 667 647,00	1 925 945,70
III	Wynik finansowy netto za rok bieżący (+,-)	-1 197 114,52	-1 514 567,13
III.1	Zysk netto	0,00	0,00
III.2	strata netto (-)	-1 197 114,52	-1 514 567,13
III.3	nadwyżka środków obrotowych	0,00	0,00
IV	Fundusz (poz. II+-III)	470 532,48	411 378,57

Nazwa i adres jedn. sprawozdawczej PUBLCZNE PRZEDSZKOLE NR 2 IM. CZESŁAWA JANCZARSKIEGO ul. Raciborska 216, 44-280 Rydułtowy Numer identyfikacyjny REGON 271510691	Zestawienie zmian w funduszu jednostki sporządzony na dzień 31.12.2023	
	Adresat Urząd Miasta Rydułtowy	Stan na koniec roku poprzedniego Stan na koniec roku bieżącego


URZĄD MIASTA  
 RYDUŁTOWY  
 Data wpt. 2024-03-29



**RACHUNEK ZYSKÓW I STRAT JEDNOSTKI BUDŻETOWEJ LUB SAMORZĄDOWEGO ZAKŁADU BUDŻETOWEGO (WARIANT PORÓWNAWCZY)**

Nazwa i adres jedn. sprawozdawczej PUBLICZNE PRZEDSZKOLE NR 2 IM. CZESŁAWA JANCZARSKIEGO ul. Raciborska 216, 44-280 Rydułtowy		Numer identyfikacyjny REGON 271510691	
Rachunek zysków i strat jednostki (wariant porównawczy) .....		sporządzony na dzień 31.12.2023	
Adresat Urząd Miasta	Rydułtowy	Data wydruku 2024-03-29	
Stan na koniec roku poprzedniego		Stan na koniec roku bieżącego	

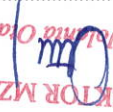
A	Przychody netto z podstawowej działalności operacyjnej	107 084,10	107 084,10	137 667,00
A.1	Przychody netto ze sprzedaży produktów	107 084,10	107 084,10	137 667,00
A.11	Zmiana stanu produktów (zwiększenie - wartość dodatnia, zmniejszenie - wartość ujemna)	0,00	0,00	0,00
A.111	Koszty wytworzenia produktów na własne potrzeby jednostki	0,00	0,00	0,00
A.114	Przychody netto ze sprzedaży towarów i materiałów	0,00	0,00	0,00
A.115	Dotacje na finansowanie działalności podstawowej	0,00	0,00	0,00
A.116	Przychody z tytułu dochodów budżetowych	0,00	0,00	0,00
B	Koszty działalności operacyjnej	1 335 413,30	1 335 413,30	1 692 252,85
B.1	Amortyzacja	30 204,35	30 204,35	30 204,35
B.11	Zużycie materiałów i energii	230 947,34	230 947,34	336 153,39
B.111	Usługi obce	42 679,07	42 679,07	61 122,33
B.112	Podatki opłaty	0,00	0,00	0,00
B.113	Wynagrodzenia	812 817,21	812 817,21	992 942,54
B.114	Ubezpieczenia społeczne i inne świadczenia dla pracowników	218 765,33	218 765,33	261 705,24
B.115	Pozostałe koszty rodzajowe	0,00	0,00	0,00
B.116	Wartość sprzedanych towarów i materiałów	0,00	0,00	0,00
B.117	Inne świadczenia finansowane z budżetu	0,00	0,00	10 125,00
B.118	Pozostałe obciążenia	0,00	0,00	0,00
C	Zysk (strata) z działalności podstawowej (A-B)	-1 228 329,20	-1 228 329,20	-1 554 585,85
D	Pozostałe przychody operacyjne	31 365,91	31 365,91	40 640,22
D.1	Zysk ze zbycia nieruchomości aktywów trwałych	0,00	0,00	0,00
D.11	Dotacje	0,00	0,00	0,00
D.111	Inne przychody operacyjne	31 365,91	31 365,91	40 640,22
E	Pozostałe koszty operacyjne	0,00	0,00	0,00
E.1	Koszty inwestycji finansowanych ze środków własnych samorządowych zakładów budżetowych i dochodów jednostek budżetowych gromadzonych na wydzielonym rachunku	0,00	0,00	0,00
E.11	Pozostałe koszty operacyjne	0,00	0,00	0,00
F	Zysk (strata) z działalności operacyjnej (C+D-E)	-1 196 963,29	-1 196 963,29	-1 513 945,63
G	Przychody finansowe	0,00	0,00	0,00
G.1	Dywidendy i udziały w zyskach	0,00	0,00	0,00
G.11	Odsetki	0,00	0,00	0,00
G.111	Inne	0,00	0,00	0,00
H	Koszty finansowe	0,00	0,00	0,00
H.1	Odsetki	0,00	0,00	0,00
H.11	Inne	0,00	0,00	0,00
I	Zysk (strata) brutto (F+G-H)	-1 196 963,29	-1 196 963,29	-1 513 945,63
J	Podatek dochodowy	0,00	0,00	0,00
K	Pozostałe obowiązkowe zmniejszenia zysku (zwiększenia straty)	151,23	151,23	621,50
L	Zysk (strata) netto (I-J-K)	-1 197 114,52	-1 197 114,52	-1 514 567,13

  
**GLÓWNA KSIĘGOWA**  
 Magdalena Gajewska

Identyfikator sprawozdania: 20240318113716

(główny księgowy)

18.03.2024  
 (rok-miesiąc-dzień)

  
**DYREKTOR MZOPO**  
 mgr J. Maria Orawa

(kierownik jednostki)



1.	Wprowadzenie do sprawozdania finansowego, obejmuje w szczególności:	
1.1	nazwę jednostki	
1.2	siedzibę jednostki	ul. Raciborska 216 44-280 Rydułtowy
1.3	adres jednostki	ul. Raciborska 216 44-280 Rydułtowy
1.4	podstawowy przedmiot działalności jednostki	
2.	wskazanie okresu objętego sprawozdaniem	01.01.2023-31.12.2023
3.	wskazanie, że sprawozdanie finansowe zawiera dane łączne, jeżeli w skład jednostki nadzornej lub jednostki samorządu terytorialnego wchodzi jednostki sporządzające samodzielnie sprawozdania finansowe	
4.	sprawozdanie finansowe	omówienie przyjętych zasad (polityki) rachunkowości, w tym metod wyceny aktywów i pasywów (także amortyzacji)

Załącznik 12. Informacja dodatkowa.



<p>Aktywa i pasywa są wyceniane - przy uwzględnieniu nadzędnych zasad rachunkowości w sposób przewidziany ustawą o rachunkowości oraz przepisami szczególnymi z rozporządzenia Ministra Rozwoju i Finansów z dnia 13 września 2017r sprawie: rachunkowości oraz planów kont – w następujący sposób:</p> <p>1. Środki trwałe otrzymane na mocy decyzji organu administracyjnego są wyceniane według ceny okrestionej w tej decyzji</p> <p>2. Składniki majątku mające cechy środków trwałych lub wartości niematerialnych i prawnych oraz wartość początkową poniżej 500,00 złotych zalicza się bezpośrednio w koszty przynosząc tym samym te składniki majątkowe do ewidencji ilościowej, niebilansowej. Niektóre pozostałe środki trwałe są wyceniane z ewidencji ilościowej na podstawie decyzji dyrektora przedsiębiorstwa.</p> <p>3. Składniki majątku mające warunki zaliczenia ich do środków trwałych lub wartości niematerialnych i prawnych, o wartości początkowej od 500,00 złotych do 10 000,00 złotych, a także - bez względu na górną granicę tej wartości - środki dydaktyczne oraz meble przedsiębiorstwa zalicza do pozostałych środków trwałych lub wartości niematerialnych i prawnych oraz wrowadza do ewidencji bilansowej. Od tego rodzaju składników majątku przedsiębiorstwo dokonuje odpisów umorzeniowych w miesiącu przyjęcia ich do użytkowania.</p> <p>4. Składniki majątku o wartości początkowej powyżej 10 000,00 złotych przedsiębiorstwo zalicza do środków trwałych lub wartości niematerialnych i prawnych oraz wrowadza do ewidencji bilansowej tych aktywów. Dokonywanie odpisów amortyzacyjnych rozpoczyna się począwszy od miesiąca następującego po miesiącu oddania składnika do użytkowania, według stawek podatkowych.</p> <p>5. Wszystkie nakłady na ulepszenie środków trwałych przekraczające wartość 10 000,00 złotych podwyższają wartość początkową tych środków trwałych, a nakłady nieprzekraczające 10 000,00 złotych są odnoszone w koszty bieżącego okresu.</p> <p>6. Stany i rozchody zapasów objętych ewidencją ilościowo-wartościową (magazyńczywnościowy) wycenia się w cenach zakupu.</p> <p>7. Nie rozlicza się kosztów w czasie, co wynika z powtarzalności ich występowania w kolejnych latach w kwotach powalających na uznanie, że zaniechanie rozliczenia w czasie nie będzie miało istotnego wpływu na ocenę sytuacji majątkowej i finansowej przedsiębiorstwa oraz wysokość jego wyniku finansowego.</p>	<p>5. Inne informacje</p>	<p>Sprawozdanie finansowe zostało sporządzone przy założeniu zachowania zasady kontynuacji działania.</p>	<p>II. Dodatkowe informacje i objaśnienia obejmują w szczególności:</p>	<p>1.</p>	<p>1.1. Szczegółowy zakres zmian wartości grup rodzajowych środków trwałych, wartości niematerialnych i prawnych, zawierający stan tych aktywów na początek roku obrotowego, zwiększenia i zmniejszenia z tytułu: aktualizacji wartości, nabycia, rozchodu, przemieszczenia wewnętrznego oraz stan końcowy, a dla majątku amortyzowanego - podobne przedstawienie stanów i tytułów zmian dotyczących amortyzacji lub umorzenia</p>
--	---------------------------	---	---	-----------	--







mgr. Jolanta Okawa  
DYREKTOR MZOPO

22 03 2021

Magdalena Gajewska  
GŁÓWNA KSIĘGOWA

(kierownik jednostki)

(rok, miesiąc, dzień)

(główny księgowy)

1.14.	łączną kwotę otrzymanych przez jednostkę gwarancji i poręczeń niewykazanych w bilansie	nie dotyczy														
1.15.	kwotę wypłaconych środków pieniężnych na świadczenia pracownicze 2020r.															
	<table border="1"> <tr> <td>1</td> <td>odprawy emerytalne i rentowe</td> <td>0,00</td> </tr> <tr> <td>2</td> <td>nagrody jubileuszowe</td> <td>8 338,40</td> </tr> <tr> <td>3</td> <td>świadczenia urlopowe</td> <td>13957,48</td> </tr> <tr> <td></td> <td>Ogółem</td> <td>22 295,88</td> </tr> </table>	1	odprawy emerytalne i rentowe	0,00	2	nagrody jubileuszowe	8 338,40	3	świadczenia urlopowe	13957,48		Ogółem	22 295,88			
1	odprawy emerytalne i rentowe	0,00														
2	nagrody jubileuszowe	8 338,40														
3	świadczenia urlopowe	13957,48														
	Ogółem	22 295,88														
1.16.	inne informacje															
2.																
2.1.	wysokość odpisów aktualizujących wartość zapasów	nie dotyczy														
2.2.	koszt wytworzenia środków trwałych w budowie, w tym odsetki oraz różnice kursowe, które powiększyły koszt wytworzenia środków trwałych w budowie w roku obrotowym															
	<table border="1"> <tr> <td rowspan="2">Koszty poniesione w ciągu roku na budowę środków trwałych w budowie</td> <td rowspan="2">W tym:</td> <td>Ogółem</td> <td></td> </tr> <tr> <td>odsetki</td> <td></td> </tr> <tr> <td></td> <td></td> <td>różnice kursowe</td> <td></td> </tr> <tr> <td></td> <td></td> <td>Ogółem</td> <td></td> </tr> </table>	Koszty poniesione w ciągu roku na budowę środków trwałych w budowie	W tym:	Ogółem		odsetki				różnice kursowe				Ogółem		
Koszty poniesione w ciągu roku na budowę środków trwałych w budowie	W tym:			Ogółem												
		odsetki														
		różnice kursowe														
		Ogółem														
2.3.	kwotę i charakter poszczególnych pozycji przychodów lub kosztów o nadzwyczajnej wartości lub które wystąpiły incydentalnie	nie dotyczy														
2.5.	inne informacje	nie dotyczy														
3.	inne informacje niż wymienione powyżej, jeżeli mogłyby w istotny sposób wpłynąć na ocenę sytuacji majątkowej i finansowej oraz wynik finansowy jednostki	nie dotyczy														







GŁÓWNA KSIĘGOWA  
 Magdalena Gajewska  
 (główny księgowy)

18.03.2024  
 (rok-miesiąc-dzień)

DYREKTOR MZPO  
 mgr Joanna Orawa  
 (kierownik jednostki)

Nazwa i adres jednostki sprawozdawczej		Numer identyfikacyjny REGON	
PUBLICZNE PRZEDSZKOLE NR 3 W RYDUŁTOWACH Os. Orlowiec 39, 44-280 Rydułtowy		271510739	
Bilans sporządzony na dzień: 31.12.2023			
Jednostki budżetowej lub samorządowego zakładu budżetowego			
Adresat: Urząd Miasta Rydułtowy, Skierowano wpl. 2024-03-29			
AKTYWA		PASywa	
Stan na początek roku	1 445 991,83	Stan na początek roku	1 445 991,83
1. Wartości niematerialne i prawne	0,00	A. Fundusze	1 312 020,79
II. Rzeczowe aktywa trwałe	1 445 991,83	I. Fundusz jednostki	2 573 655,88
1.1. Grunty	26 381,00	II. Wynik finansowy netto	-1 261 635,09
1.2. Budynki, lokale i obiekty inżynierii lądowej i wodnej	1 418 805,22	1. Zysk netto (+)	0,00
1.3. Urządzenia techniczne i maszyny	805,61	2. Strata netto (-)	-1 261 635,09
1.4. Środki transportu	0,00	III. Odpisy z wyniku finansowego (nadwyżka środków obrotowych) (-)	0,00
1.5. Inne środki trwałe	0,00	IV. Fundusz mienia zlikwidowanych jednostek	0,00
2. Środki trwałe w budowie (inwestycje)	0,00	C. Państwowe fundusze celowe	0,00
3. Zaliczki na środki trwałe w budowie (inwestycje)	0,00	B. Fundusze płacowe	0,00
IV. Długoterminowe aktywa finansowe	0,00	D. Zobowiązania i rezerwy na zobowiązania	155 537,74
1. Akcje i udziały	0,00	1. Zobowiązania długoterminowe	0,00
2. Zobowiązania z tytułu ubezpieczeń i innych świadczeń	0,00	2. Środki trwałe w budowie (inwestycje)	0,00
3. Zobowiązania z tytułu ubezpieczeń i innych świadczeń	0,00	3. Zaliczki na środki trwałe w budowie (inwestycje)	0,00
4. Zobowiązania z tytułu wynagrodzeń	0,00	4. Środki transportu	0,00
5. Pozostałe zobowiązania	42,78	5. Inne papier wartościowe	0,00
6. Sumy obce (depozyty, zabezpieczone wykonania umów)	0,00	6. Zobowiązania z tytułu dostaw i usług	13 619,47
7. Rozliczenia z tytułu dochodów budżetowych	0,00	7. Zobowiązania z tytułu dostaw i usług	14 135,93
8. Fundusze specjalne	10 676,70	8. Zobowiązania wobec budżetów	13 778,71
9. Fundusze specjalne	10 676,70	9. Zobowiązania z tytułu ubezpieczeń i innych świadczeń	59 219,41
10. Zakładowy Fundusz Świadczeń Socjalnych	10 676,70	10. Zobowiązania z tytułu wynagrodzeń	57 684,21
11. Materiały	4 615,51	11. Zobowiązania z tytułu dostaw i usług	155 537,74
12. Półprodukty i produkty w toku	0,00	12. Zobowiązania krótkoterminowe	183 150,94
13. Produkty gotowe	0,00	13. Zobowiązania długoterminowe	0,00
14. Towary	0,00	14. Zobowiązania krótkoterminowe	183 150,94
15. Należności krótkoterminowe	228,78	15. Zobowiązania długoterminowe	0,00
16. Należności z tytułu dostaw i usług	228,78	16. Zobowiązania z tytułu dostaw i usług	14 135,93
17. Należności z tytułu ubezpieczeń i innych świadczeń	0,00	17. Zobowiązania z tytułu dostaw i usług	14 135,93
18. Należności z tytułu ubezpieczeń i innych świadczeń	0,00	18. Zobowiązania z tytułu dostaw i usług	14 135,93
19. Pozostałe należności	0,00	19. Zobowiązania z tytułu dostaw i usług	14 135,93
20. Rozliczenia z tytułu dochodów budżetowych	0,00	20. Zobowiązania z tytułu dostaw i usług	14 135,93
21. Rozliczenia z tytułu dochodów budżetowych	0,00	21. Zobowiązania z tytułu dostaw i usług	14 135,93
22. Rozliczenia z tytułu dochodów budżetowych	0,00	22. Zobowiązania z tytułu dostaw i usług	14 135,93
23. Rozliczenia z tytułu dochodów budżetowych	0,00	23. Zobowiązania z tytułu dostaw i usług	14 135,93
24. Rozliczenia z tytułu dochodów budżetowych	0,00	24. Zobowiązania z tytułu dostaw i usług	14 135,93
25. Rozliczenia z tytułu dochodów budżetowych	0,00	25. Zobowiązania z tytułu dostaw i usług	14 135,93
26. Rozliczenia z tytułu dochodów budżetowych	0,00	26. Zobowiązania z tytułu dostaw i usług	14 135,93
27. Rozliczenia z tytułu dochodów budżetowych	0,00	27. Zobowiązania z tytułu dostaw i usług	14 135,93
28. Rozliczenia z tytułu dochodów budżetowych	0,00	28. Zobowiązania z tytułu dostaw i usług	14 135,93
29. Rozliczenia z tytułu dochodów budżetowych	0,00	29. Zobowiązania z tytułu dostaw i usług	14 135,93
30. Rozliczenia z tytułu dochodów budżetowych	0,00	30. Zobowiązania z tytułu dostaw i usług	14 135,93
31. Rozliczenia z tytułu dochodów budżetowych	0,00	31. Zobowiązania z tytułu dostaw i usług	14 135,93
32. Rozliczenia z tytułu dochodów budżetowych	0,00	32. Zobowiązania z tytułu dostaw i usług	14 135,93
33. Rozliczenia z tytułu dochodów budżetowych	0,00	33. Zobowiązania z tytułu dostaw i usług	14 135,93
34. Rozliczenia z tytułu dochodów budżetowych	0,00	34. Zobowiązania z tytułu dostaw i usług	14 135,93
35. Rozliczenia z tytułu dochodów budżetowych	0,00	35. Zobowiązania z tytułu dostaw i usług	14 135,93
36. Rozliczenia z tytułu dochodów budżetowych	0,00	36. Zobowiązania z tytułu dostaw i usług	14 135,93
37. Rozliczenia z tytułu dochodów budżetowych	0,00	37. Zobowiązania z tytułu dostaw i usług	14 135,93
38. Rozliczenia z tytułu dochodów budżetowych	0,00	38. Zobowiązania z tytułu dostaw i usług	14 135,93
39. Rozliczenia z tytułu dochodów budżetowych	0,00	39. Zobowiązania z tytułu dostaw i usług	14 135,93
40. Rozliczenia z tytułu dochodów budżetowych	0,00	40. Zobowiązania z tytułu dostaw i usług	14 135,93
41. Rozliczenia z tytułu dochodów budżetowych	0,00	41. Zobowiązania z tytułu dostaw i usług	14 135,93
42. Rozliczenia z tytułu dochodów budżetowych	0,00	42. Zobowiązania z tytułu dostaw i usług	14 135,93
43. Rozliczenia z tytułu dochodów budżetowych	0,00	43. Zobowiązania z tytułu dostaw i usług	14 135,93
44. Rozliczenia z tytułu dochodów budżetowych	0,00	44. Zobowiązania z tytułu dostaw i usług	14 135,93
45. Rozliczenia z tytułu dochodów budżetowych	0,00	45. Zobowiązania z tytułu dostaw i usług	14 135,93
46. Rozliczenia z tytułu dochodów budżetowych	0,00	46. Zobowiązania z tytułu dostaw i usług	14 135,93
47. Rozliczenia z tytułu dochodów budżetowych	0,00	47. Zobowiązania z tytułu dostaw i usług	14 135,93
48. Rozliczenia z tytułu dochodów budżetowych	0,00	48. Zobowiązania z tytułu dostaw i usług	14 135,93
49. Rozliczenia z tytułu dochodów budżetowych	0,00	49. Zobowiązania z tytułu dostaw i usług	14 135,93
50. Rozliczenia z tytułu dochodów budżetowych	0,00	50. Zobowiązania z tytułu dostaw i usług	14 135,93
51. Rozliczenia z tytułu dochodów budżetowych	0,00	51. Zobowiązania z tytułu dostaw i usług	14 135,93
52. Rozliczenia z tytułu dochodów budżetowych	0,00	52. Zobowiązania z tytułu dostaw i usług	14 135,93
53. Rozliczenia z tytułu dochodów budżetowych	0,00	53. Zobowiązania z tytułu dostaw i usług	14 135,93
54. Rozliczenia z tytułu dochodów budżetowych	0,00	54. Zobowiązania z tytułu dostaw i usług	14 135,93
55. Rozliczenia z tytułu dochodów budżetowych	0,00	55. Zobowiązania z tytułu dostaw i usług	14 135,93
56. Rozliczenia z tytułu dochodów budżetowych	0,00	56. Zobowiązania z tytułu dostaw i usług	14 135,93
57. Rozliczenia z tytułu dochodów budżetowych	0,00	57. Zobowiązania z tytułu dostaw i usług	14 135,93
58. Rozliczenia z tytułu dochodów budżetowych	0,00	58. Zobowiązania z tytułu dostaw i usług	14 135,93
59. Rozliczenia z tytułu dochodów budżetowych	0,00	59. Zobowiązania z tytułu dostaw i usług	14 135,93
60. Rozliczenia z tytułu dochodów budżetowych	0,00	60. Zobowiązania z tytułu dostaw i usług	14 135,93
61. Rozliczenia z tytułu dochodów budżetowych	0,00	61. Zobowiązania z tytułu dostaw i usług	14 135,93
62. Rozliczenia z tytułu dochodów budżetowych	0,00	62. Zobowiązania z tytułu dostaw i usług	14 135,93
63. Rozliczenia z tytułu dochodów budżetowych	0,00	63. Zobowiązania z tytułu dostaw i usług	14 135,93
64. Rozliczenia z tytułu dochodów budżetowych	0,00	64. Zobowiązania z tytułu dostaw i usług	14 135,93
65. Rozliczenia z tytułu dochodów budżetowych	0,00	65. Zobowiązania z tytułu dostaw i usług	14 135,93
66. Rozliczenia z tytułu dochodów budżetowych	0,00	66. Zobowiązania z tytułu dostaw i usług	14 135,93
67. Rozliczenia z tytułu dochodów budżetowych	0,00	67. Zobowiązania z tytułu dostaw i usług	14 135,93
68. Rozliczenia z tytułu dochodów budżetowych	0,00	68. Zobowiązania z tytułu dostaw i usług	14 135,93
69. Rozliczenia z tytułu dochodów budżetowych	0,00	69. Zobowiązania z tytułu dostaw i usług	14 135,93
70. Rozliczenia z tytułu dochodów budżetowych	0,00	70. Zobowiązania z tytułu dostaw i usług	14 135,93
71. Rozliczenia z tytułu dochodów budżetowych	0,00	71. Zobowiązania z tytułu dostaw i usług	14 135,93
72. Rozliczenia z tytułu dochodów budżetowych	0,00	72. Zobowiązania z tytułu dostaw i usług	14 135,93
73. Rozliczenia z tytułu dochodów budżetowych	0,00	73. Zobowiązania z tytułu dostaw i usług	14 135,93
74. Rozliczenia z tytułu dochodów budżetowych	0,00	74. Zobowiązania z tytułu dostaw i usług	14 135,93
75. Rozliczenia z tytułu dochodów budżetowych	0,00	75. Zobowiązania z tytułu dostaw i usług	14 135,93
76. Rozliczenia z tytułu dochodów budżetowych	0,00	76. Zobowiązania z tytułu dostaw i usług	14 135,93
77. Rozliczenia z tytułu dochodów budżetowych	0,00	77. Zobowiązania z tytułu dostaw i usług	14 135,93
78. Rozliczenia z tytułu dochodów budżetowych	0,00	78. Zobowiązania z tytułu dostaw i usług	14 135,93
79. Rozliczenia z tytułu dochodów budżetowych	0,00	79. Zobowiązania z tytułu dostaw i usług	14 135,93
80. Rozliczenia z tytułu dochodów budżetowych	0,00	80. Zobowiązania z tytułu dostaw i usług	14 135,93
81. Rozliczenia z tytułu dochodów budżetowych	0,00	81. Zobowiązania z tytułu dostaw i usług	14 135,93
82. Rozliczenia z tytułu dochodów budżetowych	0,00	82. Zobowiązania z tytułu dostaw i usług	14 135,93
83. Rozliczenia z tytułu dochodów budżetowych	0,00	83. Zobowiązania z tytułu dostaw i usług	14 135,93
84. Rozliczenia z tytułu dochodów budżetowych	0,00	84. Zobowiązania z tytułu dostaw i usług	14 135,93
85. Rozliczenia z tytułu dochodów budżetowych	0,00	85. Zobowiązania z tytułu dostaw i usług	14 135,93
86. Rozliczenia z tytułu dochodów budżetowych	0,00	86. Zobowiązania z tytułu dostaw i usług	14 135,93
87. Rozliczenia z tytułu dochodów budżetowych	0,00	87. Zobowiązania z tytułu dostaw i usług	14 135,93
88. Rozliczenia z tytułu dochodów budżetowych	0,00	88. Zobowiązania z tytułu dostaw i usług	14 135,93
89. Rozliczenia z tytułu dochodów budżetowych	0,00	89. Zobowiązania z tytułu dostaw i usług	14 135,93
90. Rozliczenia z tytułu dochodów budżetowych	0,00	90. Zobowiązania z tytułu dostaw i usług	14 135,93
91. Rozliczenia z tytułu dochodów budżetowych	0,00	91. Zobowiązania z tytułu dostaw i usług	14 135,93
92. Rozliczenia z tytułu dochodów budżetowych	0,00	92. Zobowiązania z tytułu dostaw i usług	14 135,93
93. Rozliczenia z tytułu dochodów budżetowych	0,00	93. Zobowiązania z tytułu dostaw i usług	14 135,93
94. Rozliczenia z tytułu dochodów budżetowych	0,00	94. Zobowiązania z tytułu dostaw i usług	14 135,93
95. Rozliczenia z tytułu dochodów budżetowych	0,00	95. Zobowiązania z tytułu dostaw i usług	14 135,93
96. Rozliczenia z tytułu dochodów budżetowych	0,00	96. Zobowiązania z tytułu dostaw i usług	14 135,93
97. Rozliczenia z tytułu dochodów budżetowych	0,00	97. Zobowiązania z tytułu dostaw i usług	14 135,93
98. Rozliczenia z tytułu dochodów budżetowych	0,00	98. Zobowiązania z tytułu dostaw i usług	14 135,93
99. Rozliczenia z tytułu dochodów budżetowych	0,00	99. Zobowiązania z tytułu dostaw i usług	14 135,93
100. Rozliczenia z tytułu dochodów budżetowych	0,00	100. Zobowiązania z tytułu dostaw i usług	14 135,93
Suma aktywów	1 467 558,53	Suma pasywów	1 467 558,53



**RACHUNEK ZYSKÓW I STRAT JEDNOSTKI BUDŻETOWEJ LUB SAMORZĄDOWEGO ZAKŁADU BUDŻETOWEGO (WARIANT PORÓWNAWCZY)**

Nazwa i adres jedn. sprawozdawczej PUBLICZNE PRZEDSZKOLE NR 3 W RYDUŁTOWACH Os. Orłowice 39, 44-280 Rydułtowy Numer identyfikacyjny REGON 271510739		sporządzony na dzień 31.12.2023		Adresat Urząd Miasta Rydułtowy	
Rachunek zysków i strat jednostki (wariant porównawczy) .....		Data wpl. 2024-03-29		Stan na koniec roku poprzedniego	
Stan na koniec roku bieżącego					

A	Przychody netto z podstawowej działalności operacyjnej	118 497,50	118 497,50	153 138,00	153 138,00
A.1	Przychody netto ze sprzedaży produktów	118 497,50	118 497,50	153 138,00	153 138,00
A.11	Zmiana stanu produktów (zwiększenie - wartość dodania, zmniejszenie - wartość ujemna)	0,00	0,00	0,00	0,00
A.111	Koszty wytworzenia produktów na własne potrzeby jednostki	0,00	0,00	0,00	0,00
A.112	Przychody netto ze sprzedaży towarów i materiałów	0,00	0,00	0,00	0,00
A.113	Dotacje na finansowanie działalności podstawowej	0,00	0,00	0,00	0,00
A.114	Przychody z tytułu dochodów budżetowych	0,00	0,00	0,00	0,00
B	Koszty działalności operacyjnej	1 416 351,66	1 416 351,66	1 661 082,58	1 661 082,58
B.1	Amortyzacja	60 562,43	60 562,43	60 465,80	60 465,80
B.11	Zużycie materiałów i energii	267 767,13	267 767,13	299 310,11	299 310,11
B.111	Usługi obce	58 036,42	58 036,42	70 744,19	70 744,19
B.112	Podatki opłaty	0,00	0,00	0,00	0,00
B.113	Wynagrodzenia	821 394,09	821 394,09	969 891,60	969 891,60
B.114	Ubezpieczenia społeczne i inne świadczenia dla pracowników	208 591,59	208 591,59	250 545,88	250 545,88
B.115	Pozostałe koszty rodzajowe	0,00	0,00	0,00	0,00
B.116	Wartość sprzedanych towarów i materiałów	0,00	0,00	0,00	0,00
B.117	Inne świadczenia finansowane z budżetu	0,00	0,00	10 125,00	10 125,00
B.118	Pozostałe obciążenia	0,00	0,00	0,00	0,00
C	Zysk (strata) z działalności podstawowej (A-B)	-1 297 854,16	-1 297 854,16	-1 507 944,58	-1 507 944,58
D	Pozostałe przychody operacyjne	42 264,78	42 264,78	41 236,74	41 236,74
D.1	Zysk ze zbycia niematerialnych aktywów trwałych	0,00	0,00	0,00	0,00
D.11	Dotacje	0,00	0,00	0,00	0,00
D.111	Inne przychody operacyjne	42 264,78	42 264,78	41 236,74	41 236,74
E	Pozostałe koszty operacyjne	0,00	0,00	0,00	0,00
E.1	Koszty inwestycji finansowanych ze środków własnych samorządowych zakładów budżetowych i dochodów jednostek budżetowych gromadzonych na wydzielonym rachunku	0,00	0,00	0,00	0,00
E.11	Pozostałe koszty operacyjne	0,00	0,00	0,00	0,00
F	Zysk (strata) z działalności operacyjnej (C+D-E)	-1 255 589,38	-1 255 589,38	-1 466 707,84	-1 466 707,84
G	Przychody finansowe	0,00	0,00	0,00	0,00
G.1	Dywidendy i udziały w zyskach	0,00	0,00	0,00	0,00
G.11	Odsutki	0,00	0,00	0,00	0,00
G.111	Inne	0,00	0,00	0,00	0,00
H	Koszty finansowe	0,00	0,00	0,00	0,00
H.1	Odsutki	0,00	0,00	0,00	0,00
H.11	Inne	0,00	0,00	0,00	0,00
I	Zysk (strata) brutto (F+G-H)	-1 255 589,38	-1 255 589,38	-1 466 707,84	-1 466 707,84
J	Podatek dochodowy	0,00	0,00	0,00	0,00
K	Pozostałe obowiązkowe zmniejszenia zysku (zwiększenia straty)	6 045,71	6 045,71	8 899,14	8 899,14
L	Zysk (strata) netto (I-J-K)	-1 261 635,09	-1 261 635,09	-1 475 606,98	-1 475 606,98

**GŁÓWNA KSIĘGOWA**  
Magdalena Gajewska

Identyfikator sprawozdania: 20240318100956

(główny księgowy)

18.03.2024  
(rok-miesiąc-dzień)

**DYREKTOR MZOPU**  
mgr Jolanta Dąbwa

(kierownik jednostki)





Magdalena Gajewska  
 GŁÓWNA KSIĘGOWA

(główny księgowy)

18.03.2024  
 (rok-miesiąc-dzień)

mgr. Jolanta Olawa  
 DYREKTOR MZOPU

(kierownik jednostki)

Zestawienie zmian w funduszu jednostki		Data wpl. Skierowane	
Adresat Urząd Miasta Rydułtowy		2024-03-29	
Rydułtowy		Data wpl. Skierowane	
Stan na koniec roku poprzedniego		Stan na koniec roku bieżącego	
I	Fundusz jednostki na początek okresu (BO)	2 537 052,00	2 573 655,88
I.1	Zwiększenia funduszu (z tytułu)	1 251 863,06	1 540 994,33
I.1.1	Zysk bilansowy za rok ubiegły	0,00	0,00
I.1.2	Zrealizowane wydatki budżetowe	1 251 863,06	1 540 994,33
I.1.3	Zrealizowane płatności ze środków europejskich	0,00	0,00
I.1.4	Środki na inwestycje	0,00	0,00
I.1.5	Aktualizacja wyceny środków trwałych	0,00	0,00
I.1.6	Nieodpłatnie otrzymane środki trwałe i środki trwałe w budowie oraz wartości niematerialne i prawne	0,00	0,00
I.1.7	Aktywa przejęte od zlikwidowanych lub połączonych jednostek	0,00	0,00
I.1.8	Aktywa otrzymane w ramach centralnego zaopatrzenia	0,00	0,00
I.1.9	Pozostałe odpisy z wyniku finansowego za rok bieżący	0,00	0,00
I.1.10	Inne zwiększenia	0,00	0,00
1.2	Zmniejszenia funduszu jednostki (z tytułu)	1 215 259,18	1 414 773,09
1.2.1	Strata za rok ubiegły	1 167 940,18	1 261 635,09
1.2.2	Zrealizowane dochody budżetowe	47 319,00	153 138,00
1.2.3	Rozliczenie wyniku finansowego i środków obrotowych za rok ubiegły	0,00	0,00
1.2.4	Dotacje i środki na inwestycje	0,00	0,00
1.2.5	Aktualizacja środków trwałych	0,00	0,00
1.2.6	Wartość sprzedanych i nieodpłatnie przekazanych środków trwałych i prawnych środków trwałych w budowie oraz wartości niematerialnych i prawnych	0,00	0,00
1.2.7	Pasywa przejęte od zlikwidowanych lub połączonych jednostek	0,00	0,00
1.2.8	Aktywa przekazane w ramach centralnego zaopatrzenia	0,00	0,00
1.2.9	Inne zmniejszenia	0,00	0,00
II	Fundusz jednostki na koniec okresu (BZ)	2 573 655,88	2 699 877,12
III	Wynik finansowy netto za rok bieżący (+,-)	-1 261 635,09	-1 475 606,98
III.1	Zysk netto	0,00	0,00
III.2	strata netto (-)	-1 261 635,09	-1 475 606,98
III.3	nadwyżka środków obrotowych	0,00	0,00
IV	Fundusz (poz.II+,-III)	1 312 020,79	1 224 270,14





<p>Aktywa i pasywa są wyceniane - przy uwzględnieniu nadrzędnych zasad rachunkowości w sposób przewidziany ustawą o rachunkowości oraz przepisami szczególnymi z rozporządzenia Ministra Rozwoju i Finansów z dnia 13 września 2017r. w sprawie rachunkowości oraz planów kont – w następujący sposób:</p>	<p>1. Środki trwałe otrzymane na mocy decyzji organu administracyjnego są wyceniane według ceny określonej w tej decyzji</p> <p>2. Składniki majątku mające cechy środków trwałych lub wartości niematerialnych i prawnych oraz wartość początkową poniżej 500,00 złotych zalicza się bezpośrednio w koszty, przenosząc tym samym te składniki majątkowe do ewidencji ilościowej, niebilansowej.</p> <p>3. Składniki majątku spełniające warunki zaliczenia ich do środków trwałych lub wartości niematerialnych i prawnych, o wartości początkowej od 500,00 złotych do 10 000,00 złotych, a także - bez względu na górną granicę tej wartości - środki dydaktyczne oraz meble przedszkole zalicza do pozostałych środków trwałych lub wartości niematerialnych i prawnych oraz wprowadza do ewidencji bilansowej. Od tego rodzaju składników majątku przedszkole dokonuje odpisów umorzeniowych w miesiącu przyjęcia ich do używania.</p> <p>4. Składniki majątku o wartości początkowej powyżej 10 000,00 złotych przedszkole zalicza do środków trwałych lub wartości niematerialnych i prawnych oraz wprowadza do ewidencji bilansowej tych aktywów. Dokonywanie odpisów amortyzacyjnych rozpoczyna się począwszy od miesiąca następującego po miesiącu oddania składnika do używania, według stawek podatkowych.</p> <p>5. Wszystkie nakłady na ulpszenie środków trwałych przekraczające wartość 10 000,00 złotych podwyższają wartość początkową tych środków trwałych, a nakłady nieprzekraczające 10 000,00 złotych są odnoszone w koszty bieżącego okresu.</p> <p>6. Stany i rozchody zapasów objętych ewidencją ilościowo-wartościową (magazyn żywnościowy) wycenia się w cenach zakupu.</p> <p>7. Nie rozlicza się kosztów w czasie, co wynika z powtarzalności ich występowania w kolejnych latach w kwotach pozwalających na uznanie że zaniechanie rozliczenia w czasie nie będzie miało istotnego wpływu na ocenę sytuacji majątkowej i finansowej przedszkola oraz wysokość jej wyniku finansowego.</p>
5.	Inne informacje
II.	Sprawozdanie finansowe zostało sporządzone przy założeniu zachowania zasady kontynuacji działalności.
1.	
1.1.	<p>szczegółowy zakres zmian wartości grup rodzajowych środków trwałych, wartości niematerialnych i prawnych, zawierający stan tych aktywów na początek roku obrotowego, zwiększenia i zmniejszenia z tytułu: aktualizacji wartości, nabycia, rozchodu, przemieszczenia wewnątrznego oraz stan końcowy, a dla majątku amortyzowanego - podobne przedstawienie stanów i tytułów zmian dotyczących amortyzacji lub umorzenia</p>



1.9.	<p>podział zobowiązań długoterminowych według pozycji bilansu o pozostałym od dnia bilansowego, przewidywanym umową lub wynikającym z innego tytułu prawnego, okresie spłaty:</p> <p>a) powyżej 1 roku do 3 lat</p> <p>nie dotyczy</p> <p>b) powyżej 3 do 5 lat</p> <p>nie dotyczy</p> <p>c) powyżej 5 lat</p> <p>nie dotyczy</p>																
1.10.	<p>kwotę zobowiązań w sytuacji gdy jednostka kwalifikuje umowę leasingu zgodnie z przepisami podatkowymi (leasing operacyjny), a według przepisów o rachunkowości byłby to leasing finansowy lub zwrotny z podziałem na kwotę zobowiązań z tytułu leasingu finansowego lub leasingu zwrotnego</p> <p>nie dotyczy</p>																
1.11.	<p>łącną kwotę zobowiązań zabezpieczonych na majątku jednostki ze wskazaniem charakteru i formy tych zabezpieczeń</p> <table border="1" data-bbox="199 1160 1294 1361"> <tr> <td data-bbox="1230 1272 1294 1361">Lp.</td> <td data-bbox="874 1272 1230 1361">kwota zobowiązań zabezpieczonych na majątku jednostki</td> <td data-bbox="518 1272 874 1361">Rodzaj zabezpieczenia na majątku</td> <td data-bbox="199 1272 518 1361">kwota z zabezpieczenie</td> </tr> <tr> <td colspan="4" data-bbox="199 1160 1294 1272">Ogółem</td> </tr> </table>	Lp.	kwota zobowiązań zabezpieczonych na majątku jednostki	Rodzaj zabezpieczenia na majątku	kwota z zabezpieczenie	Ogółem											
Lp.	kwota zobowiązań zabezpieczonych na majątku jednostki	Rodzaj zabezpieczenia na majątku	kwota z zabezpieczenie														
Ogółem																	
1.12.	<p>łącną kwotę zobowiązań warunkowych, w tym również udzielonych przez jednostkę gwarancji i poręczeń, także wekslowych, niewykazanych w bilansie, ze wskazaniem zobowiązań zabezpieczonych na majątku jednostki oraz charakteru i formy tych zabezpieczeń</p>																
	<table border="1" data-bbox="199 712 1294 992"> <tr> <td data-bbox="1230 846 1294 992">Lp.</td> <td data-bbox="850 846 1230 992">Wyszczególnienie według rodzajów zobowiązań warunkowych</td> <td data-bbox="518 846 850 992">wartość zobowiązań warunkowych według stanu na: początek roku obrotowego</td> <td data-bbox="199 846 518 992">koniec roku obrotowego</td> </tr> <tr> <td colspan="4" data-bbox="199 712 1294 846">Ogółem</td> </tr> </table> <table border="1" data-bbox="199 387 1294 712"> <tr> <td data-bbox="1230 521 1294 712">Lp.</td> <td data-bbox="850 521 1230 712">kwota zobowiązań warunkowych zabezpieczonych na majątku jednostki, z podziałem na rodzaj zobowiązań</td> <td data-bbox="518 521 850 712">Rodzaj zabezpieczenia na majątku</td> <td data-bbox="199 521 518 712">kwota zabezpieczenia</td> </tr> <tr> <td colspan="4" data-bbox="199 387 1294 521">Ogółem</td> </tr> </table>	Lp.	Wyszczególnienie według rodzajów zobowiązań warunkowych	wartość zobowiązań warunkowych według stanu na: początek roku obrotowego	koniec roku obrotowego	Ogółem				Lp.	kwota zobowiązań warunkowych zabezpieczonych na majątku jednostki, z podziałem na rodzaj zobowiązań	Rodzaj zabezpieczenia na majątku	kwota zabezpieczenia	Ogółem			
Lp.	Wyszczególnienie według rodzajów zobowiązań warunkowych	wartość zobowiązań warunkowych według stanu na: początek roku obrotowego	koniec roku obrotowego														
Ogółem																	
Lp.	kwota zobowiązań warunkowych zabezpieczonych na majątku jednostki, z podziałem na rodzaj zobowiązań	Rodzaj zabezpieczenia na majątku	kwota zabezpieczenia														
Ogółem																	
1.13.	<p>wykaz istoty i pozycji czynnych i biernych rozliczeń międzyokresowych w tym kwotę czynnych rozliczeń międzyokresowych kosztów stanowiących różnicę między wartością otrzymanych finansowych składników aktywów a zobowiązaniem zapłaty za nie</p> <p>nie dotyczy</p>																

DYREKTOR MZOPU  
mgr Joanna Orłowa

(kierownik jednostki)

22 03 2024

(rok, miesiąc, dzień)

GŁÓWNA KSIĘGOWA  
Magdalena Gajewska

(główny księgowy)

1.14.	łącznie kwotę otrzymanych przez jednostkę gwarancji i poręczeń niewykazanych w bilansie	nie dotyczy															
1.15.	kwotę wypłaconych środków pieniężnych na świadczenia pracownicze																
	<table border="1"> <tr> <td>1</td> <td>odprawy emerytalne i rentowe</td> <td>0,00</td> </tr> <tr> <td>2.</td> <td>nagrody jubileuszowe</td> <td>3 240,00</td> </tr> <tr> <td>3.</td> <td>świadczenia urlopowe</td> <td>16 493,31</td> </tr> <tr> <td>4.</td> <td>inne</td> <td>0,00</td> </tr> <tr> <td></td> <td>Ogółem</td> <td>19 733,31</td> </tr> </table>	1	odprawy emerytalne i rentowe	0,00	2.	nagrody jubileuszowe	3 240,00	3.	świadczenia urlopowe	16 493,31	4.	inne	0,00		Ogółem	19 733,31	
1	odprawy emerytalne i rentowe	0,00															
2.	nagrody jubileuszowe	3 240,00															
3.	świadczenia urlopowe	16 493,31															
4.	inne	0,00															
	Ogółem	19 733,31															
1.16.	inne informacje																
	nie dotyczy																
2.																	
2.1.	wysokość odpisów aktualizujących wartość zapasów																
	nie dotyczy																
2.2.	koszt wytworzenia środków trwałych w budowie, w tym odsetki oraz różnice kursowe, które powiększyły koszt wytworzenia środków trwałych w budowie w roku obrotowym																
	<table border="1"> <tr> <td rowspan="2">Lp.</td> <td rowspan="2">Ogółem</td> <td colspan="2">W tym:</td> </tr> <tr> <td>odsetki</td> <td>różnice kursowe</td> </tr> <tr> <td colspan="2">Koszty poniesione w ciągu roku na budowę środków trwałych w budowie</td> <td></td> <td></td> </tr> </table>	Lp.	Ogółem	W tym:		odsetki	różnice kursowe	Koszty poniesione w ciągu roku na budowę środków trwałych w budowie									
Lp.	Ogółem			W tym:													
		odsetki	różnice kursowe														
Koszty poniesione w ciągu roku na budowę środków trwałych w budowie																	
2.3.	kwotę i charakter poszczególnych pozycji przychodów lub kosztów o nadzwyczajnej wartości lub które wystąpiły incydentalnie																
	nie dotyczy																
2.5.	inne informacje																
	nie dotyczy																
3.	inne informacje niż wymienione powyżej, jeżeli mogłyby w istotny sposób wpłynąć na ocenę sytuacji majątkowej i finansowej oraz wynik finansowy jednostki																
	nie dotyczy																





Lp.	Specyfikacja	Wartość początkowa - stan obrotowego	Zwiększenia			Zmniejszenia			Zmniejszenia ogdem (4+5-6)	Zmniejszenia			Zmniejszenia ogdem (8+9-10)	Wartość początkowa - na początek roku obrotowego (3+7-11)	Uroznie - stan na początek roku obrotowego	Zwiększenia			Wartość netto składników aktywów	
			Aktualizacja	Nabycia	Przeznaczenia wewntrzne	Aktualizacja	Rozchd	Przeznaczenia wewntrzne		Aktualizacja	Uroznie za rok obrotowy	Inne				Ogdem zmniejszenia umorzona (14+15-16)	Zmniejszenie umorzona	Uroznie - stan na koniec roku obrotowego (13+17-18)		Stan na początek roku obrotowego (3-19)
1	2	3	4	5	6	7	8	9	10	11	12	13	14	15	16	17	18	19	20	21
	Skodki i wale	2 618 937,02	0,00	15 148,00	0,00	15 148,00	0,00	2 000,00	0,00	2 000,00	2 632 085,02	1 176 183,03	0,00	75 613,80	0,00	75 613,80	2 000,00	1 249 796,83	1 445 991,83	1 385 526,03
1.1	Grupy	26 381,00	0,00	0,00	0,00	0,00	0,00	0,00	0,00	0,00	26 381,00	0,00	0,00	0,00	0,00	0,00	0,00	0,00	26 381,00	26 381,00
1.1.1	Grupy stanowiące własność jednostki samorządu terytorialnego w zakresie wyodrębnienie wycieczek innym podmiotom	0,00	0,00	0,00	0,00	0,00	0,00	0,00	0,00	0,00	0,00	0,00	0,00	0,00	0,00	0,00	0,00	0,00	0,00	0,00
1.2	Budynki, lokale i obiekty i wyznaczonej i wodnej	2 362 546,67	0,00	0,00	0,00	0,00	0,00	0,00	0,00	0,00	2 362 546,67	943 741,45	0,00	59 660,19	0,00	59 660,19	0,00	1 003 401,64	1 418 805,22	1 359 145,03
1.3	Urządzenia techniczne i maszyny	53 075,16	0,00	0,00	0,00	0,00	0,00	0,00	0,00	0,00	53 075,16	52 269,55	0,00	805,61	0,00	805,61	0,00	53 075,16	805,61	0,00
1.4	Skodki i transportu	0,00	0,00	0,00	0,00	0,00	0,00	0,00	0,00	0,00	0,00	0,00	0,00	0,00	0,00	0,00	0,00	0,00	0,00	0,00
1.5	inne skodki i wale	176 934,19	0,00	15 148,00	0,00	15 148,00	0,00	2 000,00	0,00	2 000,00	190 082,19	176 934,19	0,00	15 148,00	0,00	15 148,00	2000,00	190 082,19	0,00	0,00
2	Wartości niematerialne i prawne	3 237,84	0,00	0,00	0,00	0,00	0,00	0,00	0,00	0,00	3 237,84	3 237,84	0,00	0,00	0,00	0,00	0,00	3 237,84	0,00	0,00
	Ogdem	2 622 174,86	0,00	15 148,00	0,00	15 148,00	0,00	2 000,00	0,00	2 000,00	2 635 322,86	1 176 183,03	0,00	75 613,80	0,00	75 613,80	2 000,00	1 249 796,83	1 445 991,83	1 385 526,03

URZĄD MIASTA  
RUDKOWY  
2024-03-29  
SKŁADANO  
Podpis.....

GLÓWNA KSIĘGOWA  
Magdalena Gajewska

DYREKTOR MZOPO  
mgr Jolanta Orawa



Lp.	Specyfikacja	Wartość początkowa – stan na początek roku obrotowego	Zwiększenia			Zmniejszenia			Zwiększenia			Wartość netto składników aktywów								
			Aktualizacja	Nabycia	Przemieszczenia wewnętrzne	Aktualizacja	Rozchód	Przemieszczenia wewnętrzne	Aktualizacja	Umorzenie za rok obrotowy	Inne									
1	2	3	4	5	6	7	8	9	10	11	12	13	14	15	16	17	18	19	20	21
	Środki trwałe	2 618 937,02	0,00	15 148,00	0,00	15 148,00	0,00	2 000,00	0,00	2 000,00	2 632 085,02	1 172 945,19	0,00	75 613,80	0,00	75 613,80	2 000,00	1 246 558,99	1 445 991,83	1 385 526,03
11	Grunt	26 381,00	0,00	0,00	0,00	0,00	0,00	0,00	0,00	0,00	26 381,00	0,00	0,00	0,00	0,00	0,00	0,00	0,00	26 381,00	26 381,00
11.1.	Grunt/ stanowiące własność jednostki samorządu terytorialnego przeznaczone w użytkowanie w wieczyste innym podmiotom	0,00	0,00	0,00	0,00	0,00	0,00	0,00	0,00	0,00	0,00	0,00	0,00	0,00	0,00	0,00	0,00	0,00	0,00	0,00
12.	Budynki, lokale i obiekty inżynierii lądowej i wodnej	2 362 546,67	0,00	0,00	0,00	0,00	0,00	0,00	0,00	0,00	2 362 546,67	943 741,45	0,00	59 660,19	0,00	59 660,19	0,00	1 003 401,64	1 418 805,22	1 359 145,03
13.	Urządzenia techniczne i maszyny	53 075,16	0,00	0,00	0,00	0,00	0,00	0,00	0,00	0,00	53 075,16	52 289,55	0,00	805,61	0,00	805,61	0,00	53 075,16	805,61	0,00
14.	Środki transportu	0,00	0,00	0,00	0,00	0,00	0,00	0,00	0,00	0,00	0,00	0,00	0,00	0,00	0,00	0,00	0,00	0,00	0,00	0,00
15.	Inne środki trwałe	176 934,19	0,00	15 148,00	0,00	15 148,00	0,00	2 000,00	0,00	2 000,00	190 082,19	176 934,19	0,00	15 148,00	0,00	15 148,00	2000,00	190 082,19	0,00	0,00
2	Wartości niematerialne i prawne	3 237,84	0,00	0,00	0,00	0,00	0,00	0,00	0,00	0,00	3 237,84	3 237,84	0,00	0,00	0,00	0,00	0,00	3 237,84	0,00	0,00
	Ogółem	2 622 174,85	0,00	15 148,00	0,00	15 148,00	0,00	2 000,00	0,00	2 000,00	2 635 322,86	1 176 183,03	0,00	75 613,80	0,00	75 613,80	2 000,00	1 249 796,83	1 445 991,83	1 385 526,03

**GLÓWNA KSIĘGOWA**  
 Magdalena Gajewska

**DYREKTOR MZOPO**  
 mgr Jolanta Odrważ

Data: 2024-04-09

URZĄD MIASTA  
RYDUŁTOWA



**GAŁŹNA KSIĘGOWA**  
 Magdalena Sajewska  
 (główny księgowy)

18.03.2024  
 (rok-miesiąc-dzień)

**DYREKTOR MZOPO**  
 mgr. Małgorzata Czajka  
 (kierownik jednostki)

Nazwa i adres jednostki sprawozdawczej		Numer identyfikacyjny REGON	
PUBLICZNE PRZEDSZKOLE NR 4 I.M.J. BRZECHWY W RYDUŁTOWACH		271510797	
Os. Orłowiec 37, 44-280 Rydułtowy			
<p><b>Bilans</b>                      jednostki budżetowej                      lub samorządowego zakładu budżetowego</p> <p>sporządzony na dzień: 31.12.2023</p> <p>Data wpr. 2024-03-29                      Rząd Miasta Rydułtowy                      Skierowano.....</p>			
AKTYWA		PASywa	
Stan na początek roku	987 981,87	Stan na koniec roku	987 981,87
A. Aktywa trwałe		A. Fundusze	
I. Wartości niematerialne i prawne	0,00	I. Fundusz jednostki	2 456 126,07
II. Rzeczowe aktywa trwałe	987 981,87	II. Wynik finansowy netto	-1 638 177,63
1. Środki trwałe	987 981,87	1. Zysk netto (+)	0,00
1.1 Grunty	330 020,00	2. Strata netto (-)	-1 638 177,63
1.1.1 Grunty	330 020,00	III. Odpisy z wyniku finansowego (nadwyżka środków obrotowych) (-)	0,00
1.2 Budynki, lokale i obiekty inżynierii lądowej i wodnej	652 541,87	IV. Fundusz mienia zlikwidowanych jednostek	0,00
1.3 Urządzenia techniczne i maszyny	5 420,00	B. Fundusze placówek	0,00
1.3.1 Urządzenia techniczne i maszyny	5 420,00	C. Państwowe fundusze celowe	0,00
1.5 Inne środki trwałe	0,00	D. Zobowiązania i rezerwy na zobowiązania	183 811,58
1.5.1 Inne środki trwałe	0,00	I. Zobowiązania długoterminowe	0,00
2. Środki trwałe w budowie (inwestycje)	0,00	II. Zobowiązania krótkoterminowe	183 811,58
3. Zaliczki na środki trwałe w budowie (inwestycje)	0,00	1. Zobowiązania z tytułu dostaw i usług	8 536,63
III. Należności długoterminowe	0,00	1. Zobowiązania wobec budżetów	13 368,07
IV. Długoterminowe aktywa finansowe	0,00	2. Zobowiązania z tytułu ubezpieczeń i innych świadczeń	73 242,25
1. Akcje i udziały	0,00	3. Zobowiązania z tytułu ubezpieczeń i innych świadczeń	93 273,26
2. Inne papiery wartościowe	0,00	4. Zobowiązania z tytułu wynagrodzeń	78 073,58
3. Inne długoterminowe aktywa finansowe	0,00	5. Pozostałe zobowiązania	66,93
V. Wartość mienia zlikwidowanych jednostek	0,00	6. Sumy obce (depozytowe, zabezpieczenie wykonania umów)	0,00
B. AKTYWA OBROTOWE	13 778,15	7. Rozliczenia z tytułu środków na wydatki budżetowe i z tytułu dochodów budżetowych	0,00
I. Zapasy	621,03	8. Fundusze specjalne	10 524,12
1. Materiały	621,03	8.1. Zakładowy Fundusz Świadczeń Socjalnych	10 524,12
2. Półprodukty i produkty w toku	0,00	8.2. Inne fundusze	0,00
3. Produkty gotowe	0,00	III. Rezerwy na zobowiązania	0,00
4. Towary	0,00	IV. Rozliczenia międzyokresowe	0,00
II. Należności krótkoterminowe	357,93		
1. Należności z tytułu dostaw i usług	357,93		
2. Należności od budżetów	0,00		
3. Należności z tytułu ubezpieczeń i innych świadczeń	0,00		
4. Pozostałe należności	0,00		
5. Rozliczenia z tytułu dochodów budżetowych	0,00		
III. Krótkoterminowe aktywa finansowe	12 799,19		
1. Środki pieniężne w kasie	0,00		
2. Środki pieniężne na rachunkach bankowych	12 799,19		
3. Środki pieniężne państwowego funduszu celowego	0,00		
4. Inne środki pieniężne	0,00		
5. Akcje lub udziały	0,00		
6. Inne papiery wartościowe	0,00		
7. Inne krótkoterminowe aktywa finansowe	0,00		
IV. Rozliczenia międzyokresowe	0,00		
Suma aktywów	1 001 760,02	Suma pasywów	1 004 427,99



**RACHUNEK ZYSKÓW I STRAT JEDNOSTKI BUDŻETOWEJ LUB SAMORZĄDOWEGO ZAKŁADU BUDŻETOWEGO (WARIANT PORÓWNAWCZY)**

Nazwa i adres jedn. sprawozdawczej PUBLICZNE PRZEDSZKOLE NR 4 IM. J. BRZECZY W Os. Orłowice 37, 44-280 Rydułtowy Numer identyfikacyjny REGON 271510797		sporządzony na dzień 31.12.2023		Adresat Urząd Miasta Rydułtowy
Rachunek zysków i strat jednostki (wariant porównawczy) .....		Stan na koniec roku poprzedniego		Stan na koniec roku bieżącego

A	Przychody netto z podstawowej działalności operacyjnej	141 518,00	141 518,00	160 567,00
A.I	Przychody netto ze sprzedaży produktów	141 518,00	141 518,00	160 567,00
A.II	Zmiana stanu produktów (zwiększenie - wartość dodatnia, zmniejszenie - wartość ujemna)	0,00	0,00	0,00
A.III	Koszty wytworzenia produktów na własne potrzeby jednostki	0,00	0,00	0,00
A.IV	Przychody netto ze sprzedaży towarów i materiałów	0,00	0,00	0,00
A.V	Dotacje na finansowanie działalności podstawowej	0,00	0,00	0,00
A.VI	Przychody z tytułu dochodów budżetowych	0,00	0,00	0,00
B	Koszty działalności operacyjnej	1 801 725,56	1 801 725,56	2 120 770,27
B.I	Amortyzacja	36 037,37	36 037,37	36 268,41
B.II	Zużycie materiałów i energii	288 163,89	288 163,89	318 180,23
B.III	Usługi obce	70 531,39	70 531,39	97 280,28
B.IV	Podatki i opłaty	0,00	0,00	0,00
B.V	Wynagrodzenia	1 129 156,30	1 129 156,30	1 323 559,76
B.VI	Ubezpieczenia społeczne i inne świadczenia dla pracowników	277 836,61	277 836,61	331 981,59
B.VII	Pozostałe koszty rodzajowe	0,00	0,00	0,00
B.VIII	Wartość sprzedanych towarów i materiałów	0,00	0,00	0,00
B.IX	Inne świadczenia finansowane z budżetu	0,00	0,00	13 500,00
B.X	Pozostałe obciążenia	0,00	0,00	0,00
C	Zysk (strata) z działalności podstawowej (A-B)	-1 660 207,56	-1 660 207,56	-1 960 203,27
D	Pozostałe przychody operacyjne	24 305,00	24 305,00	28 845,62
D.I	Zysk ze zbycia nieruchomości aktywów trwałych	0,00	0,00	0,00
D.II	Dotacje	0,00	0,00	0,00
D.III	Inne przychody operacyjne	24 305,00	24 305,00	28 845,62
E	Pozostałe koszty operacyjne	0,00	0,00	0,00
E.I	Koszty inwestycji finansowanych ze środków własnych samorządowych zakładów budżetowych i dochodów jednostek budżetowych gromadzonych na wydziałowym rachunku	0,00	0,00	0,00
E.II	Pozostałe koszty operacyjne	0,00	0,00	0,00
F	Zysk (strata) z działalności operacyjnej (C+D-E)	-1 635 902,56	-1 635 902,56	-1 931 357,65
G	Przychody finansowe	0,00	0,00	0,00
G.I	Dywidendy i udziały w zyskach	0,00	0,00	0,00
G.II	Odsetki	0,00	0,00	0,00
G.III	Inne	0,00	0,00	0,00
H	Koszty finansowe	0,00	0,00	0,00
H.I	Odsetki	0,00	0,00	0,00
H.II	Inne	0,00	0,00	0,00
I	Zysk (strata) brutto (F+G-H)	-1 635 902,56	-1 635 902,56	-1 931 357,65
J	Podatek dochodowy	0,00	0,00	0,00
K	Pozostałe obowiązkowe zmniejszenia zysku (zwiększenia straty)	2 275,07	2 275,07	15 123,65
L	Zysk (strata) netto (I-J-K)	-1 638 177,63	-1 638 177,63	-1 946 481,30

GTOWNA KSIĘGOWA  
 Magdalena Gajewska  
 (główny księgowy)

Identyfikator sprawozdania: 20240318133124

18.03.2024  
 (rok-miesiąc-dzień)

DYREKTOR MZOPO  
 mgr Joanna Orawa  
 (Kierownik jednostki)





(główny księgowy)  
 Magdalena Gajewska  
 SZCZONA KSIĘGOWA

(rok-miesiąć-dzień)  
 18.03.2024

(kierownik jednostki)  
 mgr Joanna Orawa  
 DYREKTOR MZOPO

Nazwa i adres jedn. sprawozdawczej IM.1. BRZECHWY W PUBLICZNE PRZEDSZKOLE NR 4 Os. Orłowice 37, 44-280 Rydułtowy Numer identyfikacyjny REGON 271510797		Zestawienie zmian w funduszu jednostki sporządzony na dzień 31.12.2023		Adresat Rydułtowy Urząd Miasta		Stan na koniec roku poprzedniego Stan na koniec roku bieżącego	
Data wpl. 2024-03-29 URZĄD MIASTA RYDUŁTOWY Skierowano							
1	Fundusz jednostki na początek okresu (BO)	2 362 719,23	2 456 126,07	1	Zwiększenia funduszu (z tytułu)	2 048 816,89	2 048 816,89
1.1	Zysk bilansowy za rok ubiegły	0,00	0,00	1.1.1	Zysk bilansowy za rok ubiegły	0,00	0,00
1.2	Zrealizowane wydatki budżetowe	1 650 631,35	2 024 516,90	1.1.2	Zrealizowane wydatki budżetowe	1 650 631,35	2 024 516,90
1.3	Zrealizowane płatności ze środków europejskich	0,00	0,00	1.1.3	Zrealizowane płatności ze środków europejskich	0,00	0,00
1.4	Środki na inwestycje	0,00	0,00	1.1.4	Środki na inwestycje	0,00	0,00
1.5	Aktualizacja wyceny środków trwałych	0,00	0,00	1.1.5	Aktualizacja wyceny środków trwałych	0,00	0,00
1.6	Nieodpłatnie otrzymane środki trwałe i środki trwałe w budowie oraz wartości niematerialne i prawne	0,00	0,00	1.1.6	Nieodpłatnie otrzymane środki trwałe i środki trwałe w budowie oraz wartości niematerialne i prawne	0,00	0,00
1.7	Aktywa przejęte od zlikwidowanych lub połączonych jednostek	0,00	0,00	1.1.7	Aktywa przejęte od zlikwidowanych lub połączonych jednostek	0,00	0,00
1.8	Aktywa otrzymane w ramach centralnego zaopatrzenia	0,00	0,00	1.1.8	Aktywa otrzymane w ramach centralnego zaopatrzenia	0,00	0,00
1.9	Pozostałe odpisy z wyniku finansowego za rok bieżący	0,00	0,00	1.1.9	Pozostałe odpisy z wyniku finansowego za rok bieżący	0,00	0,00
1.10	Inne zwiększenia	0,00	24 299,99	1.1.10	Inne zwiększenia	0,00	24 299,99
1.2	Zmniejszenia funduszu jednostki (z tytułu)	1 557 224,51	1 798 744,63	1.2	Zmniejszenia funduszu jednostki (z tytułu)	1 557 224,51	1 798 744,63
1.2.1	Strata za rok ubiegły	1 503 134,51	1 638 177,63	1.2.1	Strata za rok ubiegły	1 503 134,51	1 638 177,63
1.2.2	Zrealizowane dochody budżetowe	54 090,00	160 567,00	1.2.2	Zrealizowane dochody budżetowe	54 090,00	160 567,00
1.2.3	Rozliczenie wyniku finansowego i środków obrotowych za rok ubiegły	0,00	0,00	1.2.3	Rozliczenie wyniku finansowego i środków obrotowych za rok ubiegły	0,00	0,00
1.2.4	Dotacje i środki na inwestycje	0,00	0,00	1.2.4	Dotacje i środki na inwestycje	0,00	0,00
1.2.5	Aktualizacja środków trwałych	0,00	0,00	1.2.5	Aktualizacja środków trwałych	0,00	0,00
1.2.6	Wartość sprzedanych i nieodpłatnie przekazanych środków trwałych i środków trwałych w budowie oraz wartości niematerialnych i prawnych	0,00	0,00	1.2.6	Wartość sprzedanych i nieodpłatnie przekazanych środków trwałych i środków trwałych w budowie oraz wartości niematerialnych i prawnych	0,00	0,00
1.2.7	Pasywa przejęte od zlikwidowanych lub połączonych jednostek	0,00	0,00	1.2.7	Pasywa przejęte od zlikwidowanych lub połączonych jednostek	0,00	0,00
1.2.8	Aktywa przekazane w ramach centralnego zaopatrzenia	0,00	0,00	1.2.8	Aktywa przekazane w ramach centralnego zaopatrzenia	0,00	0,00
1.2.9	Inne zmniejszenia	0,00	0,00	1.2.9	Inne zmniejszenia	0,00	0,00
II	Fundusz jednostki na koniec okresu (BZ)	2 456 126,07	2 706 198,33	II	Fundusz jednostki na koniec okresu (BZ)	2 456 126,07	2 706 198,33
III	Wynik finansowy netto za rok bieżący (+,-)	-1 638 177,63	-1 946 481,30	III	Wynik finansowy netto za rok bieżący (+,-)	-1 638 177,63	-1 946 481,30
III.1	Zysk netto	0,00	0,00	III.1	Zysk netto	0,00	0,00
III.2	strata netto (-)	-1 638 177,63	-1 946 481,30	III.2	strata netto (-)	-1 638 177,63	-1 946 481,30
III.3	nadwyżka środków obrotowych	0,00	0,00	III.3	nadwyżka środków obrotowych	0,00	0,00
IV	Fundusz (poz.II+,-III)	817 948,44	759 717,03	IV	Fundusz (poz.II+,-III)	817 948,44	759 717,03



URZĄD MIASTA  
RYDUKTÓW  
Data wpi: 2024-03-29  
Skierowano:  
Podpisano:

Załącznik 12. Informacja dodatkowa.

I.	Wprowadzenie do sprawozdania finansowego, obejmuje w szczególności:	
1.		
1.1	nazwę jednostki	PUBLICZNE PRZEDSZKOLE NR 4
1.2	siedzibę jednostki	44-280 Ryduktowy Osiedle Orłowiec 37
1.3	adres jednostki	44-280 Ryduktowy Osiedle Orłowiec 37
1.4	podstawowy przedmiot działalności jednostki	Celem wychowania przedszkolnego jest wsparcie całościowego rozwoju dziecka. Wsparcie to realizowane jest przez proces opieki, wychowania i nauczania – uczenia się, co umożliwia dziecku odkrywanie własnych możliwości, sensu działań oraz gromadzenie doświadczeń na drodze prowadzącej do prawdy, dobra i piękna. W efekcie takiego wsparcia dziecko osiąga dojrzałość do podjęcia nauki na pierwszym etapie edukacji.
2.	wskazanie okresu objętego sprawozdaniem	01.01.2023 – 31.12.2023 rok
3.	wskazanie, że sprawozdanie finansowe zawiera dane łączne, jeżeli w skład jednostki nadzórnej lub jednostki samorządu terytorialnego wchodzi jednostki sporządzające samodzielne sprawozdania finansowe	Sprawozdanie jednostkowe
4.	omówienie przyjętych zasad (polityki) rachunkowości, w tym metod wyceny aktywów i pasywów (także amortyzacji)	

<p>Aktywa i pasywa są wyceniane - przy uwzględnieniu nadrzędnych zasad rachunkowości w sposób przewidziany ustawą o rachunkowości oraz przepisami szczegółowymi z rozporządzenia Ministra Rozwoju i Finansów z dnia 13 września 2017r. w sprawie rachunkowości oraz planów kont – w następujący sposób:</p>	<p>1. Środki trwałe otrzymane na mocy decyzji organu administracyjnego są wyceniane według ceny okresionej w tej decyzji</p> <p>2. Składniki majątku mające cechy środków trwałych lub wartości niematerialnych i prawnych oraz wartość początkową poniżej 500,00 złotych zalicza się bezpośrednio w koszty, przenosząc tym samym te składniki majątkowe do ewidencji ilościowej, niebilansowej. Niektóre pozostałe środki trwałe są wyłączone z ewidencji ilościowej na podstawie decyzji dyrektora przedszkola.</p> <p>3. Składniki majątku spełniające warunki zaliczenia ich do środków trwałych lub wartości niematerialnych i prawnych, o wartości początkowej od 500,00 złotych do 10 000,00 złotych, a także - bez względu na górną granicę tej wartości - środki dydaktyczne oraz meble przedszkole zalicza do pozostałych środków trwałych lub wartości niematerialnych i prawnych oraz wprowadza do ewidencji bilansowej tych aktywów. Dokonywanie odpisów amortyzacyjnych rozpoczyna się począwszy od miesiąca następującego po miesiącu oddania składnika do użytkowania, według stawek podatkowych.</p> <p>5. Wszystkie nakłady na ulpszenie środków trwałych przekraczające wartość 10 000,00 złotych podwyższają wartość początkową tych środków trwałych, a nakłady nieprzekraczające 10 000,00 złotych są odnoszone w koszty bieżącego okresu.</p> <p>6. Stany i rozchody zapasów objętych ewidencją ilościowo-wartościową (magazyn żywnościowy) wycenia się w cenach zakupu.</p> <p>7. Nie rozlicza się kosztów w czasie, co wynika z powtarzalności ich występowania w kolejnych latach w kwotach pozwalających na uznanie że zaniechanie rozliczenia w czasie nie będzie miało istotnego wpływu na ocenę sytuacji majątkowej i finansowej przedszkola oraz wysokość jej wyniku finansowego.</p>
<p>5.</p>	<p>Inne informacje</p>
<p>II.</p>	<p>Sprawozdanie finansowe zostało sporządzone przy założeniu zachowania zasady kontynuacji działania.</p>
<p>1.</p>	<p><b>Dodatkowe informacje i objaśnienia obejmują w szczególności:</b></p>
<p>1.1.</p>	<p>szczegółowy zakres zmian wartości grup rodzajowych środków trwałych, wartości niematerialnych i prawnych, zawierający stan tych aktywów na początek roku obrotowego, zwiększenia i zmniejszenia z tytułu: aktualizacji wartości, nabycia, rozchodu, przemieszczenia wewnętrznego oraz stan końcowy, a dla majątku amortyzowanego - podobne przedstawienie stanów i tytułów zmian dotyczących amortyzacji lub umorzenia</p>

1.2.	aktualną wartość rynkową środków trwałych, w tym dóbr kultury - o ile jednostka dysponuje takimi informacjami	nie dotyczy															
1.3.	kwotę dokonanych w trakcie roku obrotowego odpisów aktualizujących wartość aktywów trwałych odrębnie dla długoterminowych aktywów niefinansowych oraz długoterminowych aktywów finansowych	nie dotyczy															
1.4.	wartość gruntów użytkowanych wieczysto	nie dotyczy															
1.5.	wartość nieamortyzowanych lub nieumarzanych przez jednostkę środków trwałych, używanych na podstawie umów najmu, dzierżawy i innych umów, w tym z tytułu umów leasingu	nie dotyczy															
1.6.	liczbę oraz wartość posiadanych papierów wartościowych, w tym akcji i udziałów oraz dłużnych papierów wartościowych	<table border="1"> <tr> <td>Lp.</td> <td>Wyszczególnienie papierów wartościowych z podziałem na ich rodzaje, np. akcje, udziały, dłużne papiery wartościowe i inne papiery wartościowe</td> <td>Ilość</td> <td>Wartość</td> </tr> <tr> <td colspan="4">Stan na koniec roku</td> </tr> </table>	Lp.	Wyszczególnienie papierów wartościowych z podziałem na ich rodzaje, np. akcje, udziały, dłużne papiery wartościowe i inne papiery wartościowe	Ilość	Wartość	Stan na koniec roku										
Lp.	Wyszczególnienie papierów wartościowych z podziałem na ich rodzaje, np. akcje, udziały, dłużne papiery wartościowe i inne papiery wartościowe	Ilość	Wartość														
Stan na koniec roku																	
1.7.	Dane o odpisach aktualizujących wartość należności, ze wskazaniem stanu na początek roku obrotowego, zwiększeniach, wykorzystaniu i stanie na koniec roku obrotowego, z uwzględnieniem należności finansowych JST (stan pozyczek zagrożonych)	<table border="1"> <tr> <td>Lp.</td> <td>Wyszczególnienie należności</td> <td>Stan na początek roku obrotowego</td> <td>Zmiany stanu odpisów w ciągu roku obrotowego</td> <td>Stan na koniec roku obrotowego</td> </tr> <tr> <td colspan="5">Ogółem</td> </tr> </table>	Lp.	Wyszczególnienie należności	Stan na początek roku obrotowego	Zmiany stanu odpisów w ciągu roku obrotowego	Stan na koniec roku obrotowego	Ogółem									
Lp.	Wyszczególnienie należności	Stan na początek roku obrotowego	Zmiany stanu odpisów w ciągu roku obrotowego	Stan na koniec roku obrotowego													
Ogółem																	
1.8.	dane o stanie rezerw według celu ich utworzenia na początek roku obrotowego, zwiększeniach, wykorzystaniu, rozwiązaniu i stanie końcowym	<table border="1"> <tr> <td>Lp.</td> <td>Opis aktualizujące należności według pozycji</td> <td>Stan na początek roku obrotowego</td> <td>Zwiększenia</td> <td>wykorzystanie</td> <td>rozwiązanie</td> <td>Stan na koniec roku obrotowego</td> </tr> <tr> <td colspan="7">Ogółem</td> </tr> </table>	Lp.	Opis aktualizujące należności według pozycji	Stan na początek roku obrotowego	Zwiększenia	wykorzystanie	rozwiązanie	Stan na koniec roku obrotowego	Ogółem							brak rezerw
Lp.	Opis aktualizujące należności według pozycji	Stan na początek roku obrotowego	Zwiększenia	wykorzystanie	rozwiązanie	Stan na koniec roku obrotowego											
Ogółem																	









Lp.	Specyfikacja	Wartość początkowa stan na początek roku obrotowego	Zwiększenia			Zwiększenia ogółem (4+5+6)	Zmniejszenia			Zmniejszenia (8+9+10)	Wartość początkowa - stan na koniec roku obrotowego (3+7-11)	Umożnienie - stan na początek roku obrotowego	Zwiększenia			Umożnienie - stan na koniec roku obrotowego (13-17-18)	Wartość netto składników aktywów			
			Aktualizacja	Nabycia	Przeznieszenia wewnętrzne		Aktualizacja	Rozchód	Przeznieszenia wewnętrzne				Aktualizacja	Umożnienie za rok obrotowy	Inne		Ogółem zwiększenia (14+15+16)	Zmniejszenia umoznienia	Stan na początek roku obrotowego (3-13)	Stan na koniec roku obrotowego (12-19)
1	2	3	4	5	6	7	8	9	10	11	12	13	14	15	16	17	18	19	20	21
	Środki trwałe	<b>1 839 723,44</b>	<b>0,00</b>	<b>26 198,99</b>	<b>0,00</b>	<b>26 198,99</b>	<b>0,00</b>	<b>0,00</b>	<b>0,00</b>	<b>0,00</b>	<b>1 865 922,43</b>	<b>851 741,57</b>	<b>0,00</b>	<b>38 167,41</b>	<b>0,00</b>	<b>38 167,41</b>	<b>0,00</b>	<b>899 908,98</b>	<b>987 981,87</b>	<b>976 013,45</b>
1.1	Grunty	330 020,00	0,00	0,00	0,00	0,00	0,00	0,00	0,00	0,00	330 020,00	0,00	0,00	0,00	0,00	0,00	0,00	0,00	330 020,00	330 020,00
1.1.1	Grunty stanowiące własność jednostki samorządu terytorialnego przeznaczone w użytkowanie wieczyste innym podmiotom	0,00	0,00	0,00	0,00	0,00	0,00	0,00	0,00	0,00	0,00	0,00	0,00	0,00	0,00	0,00	0,00	0,00	0,00	0,00
1.2	Budynki, lokale i urządzenia techniczne w budowie	1 318 372,14	0,00	24 299,99	0,00	24 299,99	0,00	0,00	0,00	0,00	1 342 672,13	665 830,27	0,00	34 588,41	0,00	34 588,41	0,00	700 418,68	652 541,87	<b>642 253,45</b>
1.3	Urządzenia techniczne	44 700,00	0,00	0,00	0,00	0,00	0,00	0,00	0,00	0,00	44 700,00	9 280,00	0,00	1 680,00	0,00	1 680,00	0,00	10 960,00	5 420,00	<b>3 740,00</b>
1.4	Środki transportu	0,00	0,00	0,00	0,00	0,00	0,00	0,00	0,00	0,00	0,00	0,00	0,00	0,00	0,00	0,00	0,00	0,00	0,00	0,00
1.5	Inne środki trwałe	176 631,30	0,00	1 899,00	0,00	1 899,00	0,00	0,00	0,00	0,00	178 530,30	176 631,30	0,00	1 899,00	0,00	1 899,00	0,00	178 530,30	0,00	<b>0,00</b>
2	Wartości niematerialne i prawne	1 935,71	0,00	0,00	0,00	0,00	0,00	0,00	0,00	0,00	1 935,71	1 935,71	0,00	0,00	0,00	0,00	0,00	1 935,71	0,00	<b>0,00</b>
	Ogółem	<b>1 841 659,15</b>	<b>0,00</b>	<b>26 198,99</b>	<b>0,00</b>	<b>26 198,99</b>	<b>0,00</b>	<b>0,00</b>	<b>0,00</b>	<b>0,00</b>	<b>1 867 858,14</b>	<b>853 677,28</b>	<b>0,00</b>	<b>38 167,41</b>	<b>0,00</b>	<b>38 167,41</b>	<b>0,00</b>	<b>891 844,69</b>	<b>987 981,87</b>	<b>976 013,45</b>



GŁÓWNA KSIĘGOWA  
Magdalena Gajewska

DYREKTOR NZOPO  
mgr *[Signature]* Otawa



GŁÓWNA KSIĘGOWA  
Magdalena Gajewska  
(główny księgowy)

15.03.2024  
(rok-miesiąc-dzień)

DYREKTOR MZOPO  
mgr Joanna Cwara  
(kierownik jednostki)

Nazwa i adres jednostki sprawozdawczej		MIEJSKI ZŁOBEK W RYDUŁTOWACH		Osiedle Orłowice 39		Numer identyfikacyjny REGON 243142186	
Bilans		jednostki budżetowej lub samorządowego zakładu budżetowego		sporządzony na dzień: 31.12.2023		Data wpl. 2024-03-29	
Adresat		Urząd Miasta Rydułtowy		Data wpl. 2024-03-29		Skrępowano...	
Stan na koniec roku		PASWA		Stan na początek roku		Stan na koniec roku	
A. Aktywa trwałe	3 870,64	1 975,94	A. Fundusze	-52 639,89	-66 489,12	553 505,76	1. Fundusz jednostki
1. Wartości niematerialne i prawne	0,00	0,00	1. Fundusz jednostki	565 219,25	553 505,76	II. Bieżące aktywa trwałe	3 870,64
II. Bieżące aktywa trwałe	3 870,64	1 975,94	II. Wynik finansowy netto	-617 859,14	-619 994,88	1. Środki trwałe	3 870,64
1. Środki trwałe	3 870,64	1 975,94	1. Zysk netto (+)	0,00	0,00	1.1 Grupy	0,00
1.1 Grupy	0,00	0,00	2. Strata netto (-)	-617 859,14	-619 994,88	1.2 Budynki, lokale i obiekty inżynierii lądowej i wodnej	0,00
1.2 Budynki, lokale i obiekty inżynierii lądowej i wodnej	0,00	0,00	III. Odpisy z wyniku finansowego (nadwyżka środków obrotowych) (-)	0,00	0,00	1.3 Urządzenia techniczne i maszyny	3 870,64
1.3 Urządzenia techniczne i maszyny	3 870,64	1 975,94	B. Fundusze placówek	0,00	0,00	1.4 Środki transportu	0,00
1.4 Środki transportu	0,00	0,00	C. Państwowe fundusze celowe	0,00	0,00	1.5 Inne środki trwałe	0,00
1.5 Inne środki trwałe	0,00	0,00	D. Zobowiązania i rezerwy na zobowiązania	66 035,92	79 656,92	2. Środki trwałe w budowie (inwestycje)	0,00
2. Środki trwałe w budowie (inwestycje)	0,00	0,00	1. Zobowiązania długoterminowe	0,00	0,00	3. Zaliczki na środki trwałe w budowie (inwestycje)	0,00
3. Zaliczki na środki trwałe w budowie (inwestycje)	0,00	0,00	II. Zobowiązania krótkoterminowe	66 035,92	79 656,92	III. Należności długoterminowe	0,00
III. Należności długoterminowe	0,00	0,00	1. Zobowiązania z tytułu dostaw i usług	0,00	135,30	1. Długoterminowe aktywa finansowe	0,00
1. Długoterminowe aktywa finansowe	0,00	0,00	2. Zobowiązania wobec budżetów	1 901,00	2 453,00	1. Akcje i udziały	0,00
1. Akcje i udziały	0,00	0,00	3. Zobowiązania z tytułu ubezpieczeń i innych świadczeń	29 842,28	33 652,22	2. Inne papiery wartościowe	0,00
2. Inne papiery wartościowe	0,00	0,00	4. Zobowiązania z tytułu wynagrodzeń	25 436,50	33 721,61	3. Inne długoterminowe aktywa finansowe	0,00
3. Inne długoterminowe aktywa finansowe	0,00	0,00	5. Pozostałe zobowiązania	37,31	99,96	V. Wartość mienia zlikwidowanych jednostek	0,00
V. Wartość mienia zlikwidowanych jednostek	0,00	0,00	6. Sumy obec (depozytowe, zabezpieczenie wykonania umów)	0,00	0,00	B. AKTYWA OBROTOWE	9 525,39
B. AKTYWA OBROTOWE	9 525,39	11 191,86	7. Rozliczenia z tytułu środków na wydatki budżetowe i z tytułu dochodów budżetowych	0,00	0,00	1. Zapasy	706,56
1. Zapasy	706,56	1 597,03	8. Fundusze specjalne	8 818,83	9 594,83	1. Materiały	706,56
1. Materiały	706,56	1 597,03	8.1. Zakładowy Fundusz Świadczeń Socjalnych	8 818,83	9 594,83	2. Półprodukty i produkty w toku	0,00
2. Półprodukty i produkty w toku	0,00	0,00	8.2. Inne fundusze	0,00	0,00	3. Produkty gotowe	0,00
3. Produkty gotowe	0,00	0,00	III. Rezerwy na zobowiązania	0,00	0,00	4. Towary	0,00
4. Towary	0,00	0,00	IV. Rozliczenia międzyokresowe	0,00	0,00	II. Należności krótkoterminowe	0,00
II. Należności krótkoterminowe	0,00	0,00	1. Należności z tytułu dostaw i usług	0,00	0,00	1. Należności z tytułu dostaw i usług	0,00
1. Należności z tytułu dostaw i usług	0,00	0,00	2. Należności od budżetów	0,00	0,00	2. Należności od budżetów	0,00
2. Należności od budżetów	0,00	0,00	3. Należności z tytułu ubezpieczeń i innych świadczeń	0,00	0,00	3. Należności z tytułu ubezpieczeń i innych świadczeń	0,00
3. Należności z tytułu ubezpieczeń i innych świadczeń	0,00	0,00	4. Pozostałe należności	0,00	0,00	4. Pozostałe należności	0,00
4. Pozostałe należności	0,00	0,00	5. Rozliczenia z tytułu dochodów budżetowych	0,00	0,00	5. Rozliczenia z tytułu dochodów budżetowych na wydatki budżetowe i z tytułu dochodów budżetowych	0,00
5. Rozliczenia z tytułu dochodów budżetowych na wydatki budżetowe i z tytułu dochodów budżetowych	0,00	0,00	III. Krótkoterminowe aktywa finansowe	9 594,83	8 818,83	1. Środki pieniężne w kasie	0,00
III. Krótkoterminowe aktywa finansowe	8 818,83	9 594,83	1. Środki pieniężne w kasie	0,00	0,00	2. Środki pieniężne na rachunkach bankowych	8 818,83
1. Środki pieniężne w kasie	0,00	0,00	2. Środki pieniężne na rachunkach bankowych	8 818,83	8 818,83	3. Środki pieniężne państwowego funduszu celowego	0,00
3. Środki pieniężne państwowego funduszu celowego	0,00	0,00	4. Inne środki pieniężne	0,00	0,00	4. Inne środki pieniężne	0,00
4. Inne środki pieniężne	0,00	0,00	5. Akcje lub udziały	0,00	0,00	5. Akcje lub udziały	0,00
5. Akcje lub udziały	0,00	0,00	6. Inne papiery wartościowe	0,00	0,00	6. Inne papiery wartościowe	0,00
6. Inne papiery wartościowe	0,00	0,00	7. Inne krótkoterminowe aktywa finansowe	0,00	0,00	7. Inne krótkoterminowe aktywa finansowe	0,00
7. Inne krótkoterminowe aktywa finansowe	0,00	0,00	IV. Rozliczenia międzyokresowe	0,00	0,00	IV. Rozliczenia międzyokresowe	0,00
IV. Rozliczenia międzyokresowe	0,00	0,00	Suma aktywów	13 396,03	13 167,80	Suma pasywów	13 167,80



**RACHUNEK ZYSKÓW I STRAT JEDNOSTKI BUDŻETOWEJ LUB SAMORZĄDOWEGO ZAKŁADU BUDŻETOWEGO (WARIANT PORÓWNAWCZY)**

Nazwa i adres jedn. sprawozdawczej MIEJSKI ZŁOBEK W RYDUŁTOWACH Ostie Okręcowe 39 Numer identyfikacyjny REGON 243142186		Rachunek zysków i strat jednostki (wariant porównawczy) .....	
sporządzony na dzień 31.12.2023		Rydułtowy	
Adresat Urząd Miasta		Data wpl. 2024-03-29 Skierowane	
Stan na koniec roku poprzedniego		Stan na koniec roku bieżącego	

A	Przychody netto z podstawowej działalności operacyjnej	172 752,40	251 907,00
A.1	Przychody netto ze sprzedaży produktów	41 465,40	54 573,00
A.11	Zmiana stanu produktów (zwiększenie - wartość dodania, zmniejszenie - wartość ujemna)	0,00	0,00
A.111	Koszty wytworzenia produktów na własne potrzeby jednostki	0,00	0,00
A.112	Przychody netto ze sprzedaży towarów i materiałów	0,00	0,00
A.113	Dotacje na finansowanie działalności podstawowej	0,00	0,00
A.114	Przychody z tytułu dochodów budżetowych	131 287,00	197 334,00
B	Koszty działalności operacyjnej	790 611,54	871 901,88
B.1	Amortyzacja	1 978,87	1 894,70
B.2	Zużycie materiałów i energii	74 760,65	93 205,51
B.3	Usługi obce	15 579,62	11 534,92
B.4	Podatki opłaty	5 679,00	6 349,00
B.5	Wynagrodzenia	554 326,00	621 637,71
B.6	Ubezpieczenia społeczne i inne świadczenia dla pracowników	117 396,90	137 280,04
B.7	Pozostałe koszty rodzajowe	0,00	0,00
B.8	Wartość sprzedanych towarów i materiałów	0,00	0,00
B.9	Inne świadczenia finansowane z budżetu	20 890,50	0,00
B.X	Pozostałe obciążenia	0,00	0,00
C	Zysk (strata) z działalności podstawowej (A-B)	-617 859,14	-619 994,88
D	Pozostałe przychody operacyjne	0,00	0,00
D.1	Zysk ze zbycia nieruchomości aktywów trwałych	0,00	0,00
D.2	Dotacje	0,00	0,00
D.3	Inne przychody operacyjne	0,00	0,00
E	Pozostałe koszty operacyjne	0,00	0,00
E.1	Koszty inwestycji finansowanych ze środków własnych samorządowych zakładów budżetowych i dochodów jednostek budżetowych gromadzonych na wydziałowym rachunku	0,00	0,00
E.2	Pozostałe koszty operacyjne	0,00	0,00
F	Zysk (strata) z działalności operacyjnej (C+D-E)	-617 859,14	-619 994,88
G	Przychody finansowe	0,00	0,00
G.1	Dywidendy i udziały w zyskach	0,00	0,00
G.2	Odsetki	0,00	0,00
G.3	Inne	0,00	0,00
H	Koszty finansowe	0,00	0,00
H.1	Odsetki	0,00	0,00
H.2	Inne	0,00	0,00
I	Zysk (strata) brutto (F+G-H)	-617 859,14	-619 994,88
J	Podatek dochodowy	0,00	0,00
K	Pozostałe obowiązkowe zmniejszenia zysku (zwiększenia straty)	0,00	0,00
L	Zysk (strata) netto (I-J-K)	-617 859,14	-619 994,88

GLÓWNA KSIĘGOWA  
Magdalena Gajewska

Identyfikator sprawozdania: 20240315125054

15.03.2024  
(rok-miesiąc-dzień)

DYREKTOR MZOPU  
mgr Joanna Orawa

(kierownik jednostki)



Nazwa i adres jedn. sprawozdawczej  
MIEJSKI ZŁOBEK W  
RYDUŁTOWACH  
Osiedle Orłowiec 39  
Numer identyfikacyjny REGON  
243142186

Zestawienie zmian w funduszu jednostki  
sporządzone na dzień  
31.12.2023

Adresat  
Urząd Miasta  
Rydułtowy

Skierowano  
2024-03-29  
Data wpl.  
Rydułtowy

Stan na koniec roku poprzedniego  
Stan na koniec roku bieżącego

I Fundusz jednostki na początek okresu (BO)		Fundusz jednostki na koniec okresu (BZ)	
1.1	Zwiększenia funduszu (z tytułu)	780 877,87	858 052,65
1.1.1	Zysk bilansowy za rok ubiegły	0,00	0,00
1.1.2	Zrealizowane wydatki budżetowe	780 877,87	858 052,65
1.1.3	Zrealizowane płatności ze środków europejskich	0,00	0,00
1.1.4	Środki na inwestycje	0,00	0,00
1.1.5	Aktualizacja wyceny środków trwałych	0,00	0,00
1.1.6	Nieodpłatnie otrzymane środki trwałe i środki trwałe w budowie oraz wartości niematerialne i prawne	0,00	0,00
1.1.7	Aktywa przejęte od zlikwidowanych lub połączonych jednostek	0,00	0,00
1.1.8	Aktywa otrzymane w ramach centralnego zaopatrzenia	0,00	0,00
1.1.9	Pozostałe odpisy z wyniku finansowego za rok bieżący	0,00	0,00
1.1.10	Inne zwiększenia	0,00	0,00
1.2	Zmniejszenia funduszu jednostki (z tytułu)	663 354,35	869 766,14
1.2.1	Strata za rok ubiegły	490 601,95	617 859,14
1.2.2	Zrealizowane dochody budżetowe	172 752,40	251 907,00
1.2.3	Rozliczenie wyniku finansowego i środków obrotowych za rok ubiegły	0,00	0,00
1.2.4	Dotacje i środki na inwestycje	0,00	0,00
1.2.5	Aktualizacja środków trwałych	0,00	0,00
1.2.6	Wartości sprzedanych i nieodpłatnie przekazanych środków trwałych i środków trwałych w budowie oraz wartości niematerialnych i prawnych	0,00	0,00
1.2.7	Pasywa przejęte od zlikwidowanych lub połączonych jednostek	0,00	0,00
1.2.8	Aktywa przekazane w ramach centralnego zaopatrzenia	0,00	0,00
1.2.9	Inne zmniejszenia	0,00	0,00
II	Fundusz jednostki na koniec okresu (BZ)	565 219,25	553 505,76
III	Wynik finansowy netto za rok bieżący (+,-)	-617 859,14	-619 994,88
III.1	zysk netto	0,00	0,00
III.2	strata netto (-)	-617 859,14	-619 994,88
III.3	nadwyżka środków obrotowych	0,00	0,00
IV	Fundusz (poz.II+-III)	-52 639,89	-66 489,12

Magdalena Gajewska  
GŁÓWNA KSIĘGOWA

(główny księgowy)

15.03.2024  
(rok-miesiąc-dzień)

DYREKTOR MZOPO  
mgr Joanna Otawa

(kierownik jednostki)







1.2. aktualną wartość rynkową środków trwałych, w tym dobr kultury - o ile jednostka dysponuje

5.	<p>Inne informacje</p> <p>Sprawozdanie finansowe zostało sporządzone przy założeniu zachowania zasady kontynuacji działania.</p> <p>II. <b>Dodatkowe informacje i objaśnienia obejmują w szczególności:</b></p> <p>1.1. szczegóły zakres zmian wartości grup rodzajowych środków trwałych, wartości niematerialnych i prawnych, zawierający stan tych aktywów na początek roku obrotowego, zwiększenia i zmniejszenia z tytułu: aktualizacji wartości, nabycia, rozchodu, przemieszczenia i tytułów zmian dotyczących amortyzacji lub umorzenia</p>
1.	
5.	<p>1. Środki trwałe otrzymane na mocy decyzji organu administracyjnego są wyceniane według ceny określonej w tej decyzji</p> <p>2. Składniki majątku mające cechy środków trwałych lub wartości niematerialnych i prawnych oraz wartość początkową poniżej 500,00 złotych zalicza się bezpośrednio w koszty, przenosząc tym samym te składniki do ewidencji ilościowej, niebilansowej.</p> <p>3. Składniki majątku spełniające warunki zaliczenia ich do środków trwałych lub wartości niematerialnych i prawnych, o wartości początkowej od 500,00 złotych do 10 000,00 złotych, a także - bez względu na górną granicę tej wartości - meble, złobek zalicza do pozostałych środków trwałych lub wartości niematerialnych i prawnych oraz wprowadza do ewidencji bilansowej. Od tego rodzaju składników majątku złobek dokonuje odpisów umorzeniowych w miesiącu przyjęcia ich do użytkowania.</p> <p>4. Składniki majątku o wartości początkowej powyżej 10 000,00 złotych zlobek zalicza do środków trwałych lub wartości niematerialnych i prawnych oraz wprowadza do ewidencji bilansowej tych aktywów. Dokonywanie odpisów amortyzacyjnych rozpoczyna się począwszy od miesiąca następującego po miesiącu oddania składnika do użytkowania, według stawek podatkowych.</p> <p>5. Wszystkie nakłady na ulepszenie środków trwałych przekraczające wartość 10 000,00 złotych podwyższają wartość początkową tych środków trwałych, a nakłady nieprzekraczające 10 000,00 złotych są odnoszone w koszty bieżącego okresu.</p> <p>6. Stany i rozchody zapasów objętych ewidencją ilościowo-wartościową (magazyn żywnościowy) wycenia się w cenach zakupu.</p> <p>7. Nie rozlicza się kosztów w czasie, co wynika z powtarzalności ich występowania w kolejnych latach w kwotach pozwalających na uznanie że zaniechanie rozliczania w czasie nie będzie miało istotnego wpływu na ocenę sytuacji majątkowej i finansowej zlobka oraz wysokość jej wyniku finansowego.</p>









Lp.	Specyfikacja	Wartość początkowa - stan na początku roku obrotowego	Zwiększenia				Zmniejszenia				Wartość początkowa - stan na koniec roku obrotowego (2-11)	Umożliwienie - stan na początek roku obrotowego	Zwiększenia		Ogółem zwiększenia umorzenia (14+15+16)	Zmniejszenia umorzenia (13+17+18)	Umożliwienie - stan na koniec roku obrotowego (3-19)	Wartość netto składników aktywów		
			Aktualizacja	Nabycia	Przenieszenia wewnętrzne	Zwiększenia ogółem (4+5+6)	Aktualizacja	Rozchód	Przenieszenia wewnętrzne	Zmniejszenia ogółem (8+9+10)			Umożliwienie 22 rok obrotowy	Inne				Stan na początek roku obrotowego (3-19)	Stan na koniec roku obrotowego (2-20)	
1	2	3	4	5	6	7	8	9	10	11	12	13	14	15	16	17	18	19	20	21
	Środki trwałe	127 152,17	0,00	1 649,00	0,00	1 649,00	0,00	660,00	0,00	660,00	128 141,17	123 281,53	0,00	3 543,70	0,00	3 543,70	660,00	126 165,23	3 870,64	1 975,94
11	Gumy	0,00	0,00	0,00	0,00	0,00	0,00	0,00	0,00	0,00	0,00	0,00	0,00	0,00	0,00	0,00	0,00	0,00	0,00	0,00
11.1.	Gumy szarowłose własnosc jednostki, szarowłose przelazone w uzytkowane w meczyste innym podmiotom	0,00	0,00	0,00	0,00	0,00	0,00	0,00	0,00	0,00	0,00	0,00	0,00	0,00	0,00	0,00	0,00	0,00	0,00	0,00
12.	Budynki, lokale i obiekty (ryzykni ladowej i wodnej)	0,00	0,00	0,00	0,00	0,00	0,00	0,00	0,00	0,00	0,00	0,00	0,00	0,00	0,00	0,00	0,00	0,00	0,00	0,00
13.	Uzadzenia i wyznaczenie i mazy	30 352,61	0,00	0,00	0,00	0,00	0,00	0,00	0,00	0,00	30 352,61	26 481,97	0,00	1 894,70	0,00	1 894,70	0,00	28 376,67	3 870,64	1 975,94
14.	Środki transportu	12 859,22	0,00	0,00	0,00	0,00	0,00	0,00	0,00	0,00	12 859,22	12 859,22	0,00	0,00	0,00	0,00	0,00	12 859,22	0,00	0,00
15.	Inne środki trwałe	83 940,34	0,00	1 649,00	0,00	1 649,00	0,00	660,00	0,00	660,00	84 929,34	83 940,34	0,00	1 649,00	0,00	1 649,00	660,00	84 929,34	0,00	0,00
2.	Wartosci pieniazne i prawne	0,00	0,00	0,00	0,00	0,00	0,00	0,00	0,00	0,00	0,00	0,00	0,00	0,00	0,00	0,00	0,00	0,00	0,00	0,00
	Ogółem	127 152,17	0,00	1 649,00	0,00	1 649,00	0,00	660,00	0,00	660,00	128 141,17	123 281,53	0,00	3 543,70	0,00	3 543,70	660,00	126 165,23	3 870,64	1 975,94

**URZĄD MIASTA  
RYDUŁTOWY**

Data: **2024-03-29**  
Wpł.:  
Skierowano:  
Podpis:.....

**GŁÓWNA KSIĘGOWA**  
Magdalena Gajewska

**DYREKTOR MZOP**  
mgr. *[Podpis]* **Olga Otawa**









Magdalena Gajewska  
GŁÓWNA KSIĘGOWA  
(główny księgowy)

Identyfikator sprawozdania: 20240318112626

18.03.2024  
(rok-miesiąc-dzień)

mgr Joanna Cwawa  
DYREKTOR MZOPU  
(kierownik jednostki)

IV	Fundusz (poz.II+,-III)	-80 866,78	-87 997,80
III.3	nadwyżka środków obrotowych	0,00	0,00
III.2	strata netto (-)	-807 555,91	-878 288,09
III.1	zysk netto	0,00	0,00
III	Wynik finansowy netto za rok bieżący (+,-)	-807 555,91	-878 288,09
II	Fundusz jednostki na koniec okresu (BZ)	726 689,13	790 290,29
1.2.9	Inne zmniejszenia	0,00	0,00
1.2.8	Aktywa przekazane w ramach centralnego zaopatrzenia	0,00	0,00
1.2.7	Pasywa przejęte od zlikwidowanych lub połączonych jednostek	0,00	0,00
1.2.6	Wartość sprzedanych i nieodpłatnie przekazanych środków trwałych i prawnych	0,00	0,00
1.2.5	Aktualizacja środków trwałych	0,00	0,00
1.2.4	Dotacje i środki na inwestycje	0,00	0,00
1.2.3	Rozliczenie wyniku finansowego i środków obrotowych za rok ubiegły	0,00	0,00
1.2.2	Zrealizowane dochody budżetowe	0,00	0,00
1.2.1	Strata za rok ubiegły	639 202,02	807 555,91
1.2	Zmniejszenia funduszu jednostki (z tytułu)	639 202,02	807 555,91
1.1.10	Inne zwiększenia	0,00	0,00
1.1.9	Pozostałe odpisy z wyniku finansowego za rok bieżący	0,00	0,00
1.1.8	Aktywa otrzymane w ramach centralnego zaopatrzenia	0,00	0,00
1.1.7	Aktywa przejęte od zlikwidowanych lub połączonych jednostek	0,00	0,00
1.1.6	Nieodpłatnie otrzymane środki trwałe i środki trwałe w budowie oraz wartości niematerialne i prawne	0,00	0,00
1.1.5	Aktualizacja wyceny środków trwałych	0,00	0,00
1.1.4	Środki na inwestycje	0,00	0,00
1.1.3	Zrealizowane płatności ze środków europejskich	0,00	0,00
1.1.2	Zrealizowane wydatki budżetowe	796 677,76	871 157,07
1.1.1	Zysk bilansowy za rok ubiegły	0,00	0,00
1.1	Zwiększenia funduszu (z tytułu)	796 677,76	871 157,07
I	Fundusz jednostki na początek okresu (BO)	569 213,39	726 689,13

Nazwa i adres jedn. sprawozdawczy OGNISKO PRACY POZASZKOLNEJ W RYDUŁTOWACH ul. Mickiewicza 33, 44-280 Rydułtowy Numer identyfikacyjny REGON 272272176		Zestawienie zmian w funduszu jednostki	
sporządzony na dzień 31.12.2023		Adresat Urząd Miasta Rydułtowy	
Data wpi. 2024-03-29 Skierowano.		Stan na koniec roku poprzedniego	
		Stan na koniec roku bieżącego	



**RACHUNEK ZYSKÓW I STRAT JEDNOSTKI BUDŻETOWEJ LUB SAMORZĄDOWEGO ZAKŁADU  
BUDŻETOWEGO (WARIANT PORÓWNAWCZY)**

Nazwa i adres jedn. sprawozdawczej OGNISKO PRACY POZASZKOLNEJ W RYDULTOWACH ul. Mickiewicza 33, 44-280 Rydułtowy		Numer identyfikacyjny REGON 27272176	
<b>sporządzony na dzień</b> 31.12.2023			
Adresat Urząd Miasta Rydułtowy		Data wpl. 2024-03-29 Skirowano	
Rachunek zysków i strat jednostki (wariant porównawczy) .....		Stan na koniec roku poprzedniego	
Stan na koniec roku bieżącego			

A	Przychody netto z podstawowej działalności operacyjnej	0,00	0,00
A.1	Przychody netto ze sprzedaży produktów	0,00	0,00
A.11	Zmiana stanu produktów (zwiększenie - wartość dodatnia, zmniejszenie - wartość ujemna)	0,00	0,00
A.111	Koszty wytworzenia produktów na własne potrzeby jednostki	0,00	0,00
A.112	Przychody netto ze sprzedaży towarów i materiałów	0,00	0,00
A.113	Przychody z tytułu dochodów budżetowych	0,00	0,00
B	Koszty działalności operacyjnej	877 179,92	955 911,74
B.1	Amortyzacja	0,00	0,00
B.2	Zużycie materiałów i energii	124 986,93	152 578,58
B.3	Usługi obce	74 351,72	67 359,43
B.4	Podatki opłaty	0,00	0,00
B.5	Wynagrodzenia	553 515,71	594 987,56
B.6	Ubezpieczenia społeczne i inne świadczenia dla pracowników	124 325,56	137 611,17
B.7	Pozostałe koszty rodzajowe	0,00	0,00
B.8	Wartość sprzedanych towarów i materiałów	0,00	0,00
B.9	Inne świadczenia finansowane z budżetu	0,00	3 375,00
B.X	Pozostałe obciążenia	0,00	0,00
C	Zysk (strata) z działalności podstawowej (A-B)	-877 179,92	-955 911,74
D	Pozostałe przychody operacyjne	95 680,04	77 627,96
D.1	Zysk ze zbycia nieruchomości aktywów trwałych	0,00	0,00
D.2	Dotacje	0,00	0,00
D.3	Inne przychody operacyjne	95 680,04	77 627,96
E	Pozostałe koszty operacyjne	0,00	0,00
E.1	Koszty inwestycji finansowanych ze środków własnych samorządowych zakładów budżetowych i dochodów jednostek budżetowych gromadzonych na wydziałowym rachunku	0,00	0,00
E.2	Pozostałe koszty operacyjne	0,00	0,00
F	Zysk (strata) z działalności operacyjnej (C+D-E)	-781 499,88	-878 283,78
G	Przychody finansowe	0,00	0,00
G.1	Dywidendy i udziały w zyskach	0,00	0,00
G.2	Odsetki	0,00	0,00
G.3	Inne	0,00	0,00
H	Koszty finansowe	0,00	0,00
H.1	Odsetki	0,00	0,00
H.2	Inne	0,00	0,00
I	Zysk (strata) brutto (F+G-H)	-781 499,88	-878 283,78
J	Podatek dochodowy	0,00	0,00
K	Pozostałe obowiązkowe zmniejszenia zysku (zwiększenia straty)	26 056,03	4,31
L	Zysk (strata) netto (I-J-K)	-807 555,91	-878 288,09

GLÓWNA KSIĘGOWA  
Magdalena Gajewska

Identyfikator sprawozdania: 20240318114118

18.03.2024  
(rok-miesiące-dzień)

DYREKTOR MZPOPO  
mgr Jolanta Oława

(kierownik jednostki)



Załącznik 12. Informacja dodatkowa.

1.	Wprowadzenie do sprawozdania finansowego, obejmuje w szczególności:	
1.1	nazwę jednostki	
1.2	siedzibę jednostki	ul. Mickiewicza 33 44-280 Rydułtowy
1.3	adres jednostki	ul. Mickiewicza 33 44-280 Rydułtowy
1.4	podstawowy przedmiot działalności jednostki	
2.	wskazanie okresu objętego sprawozdaniem	2023 r.
3.	wskazanie, że sprawozdanie finansowe zawiera dane łączne, jeżeli w skład jednostki nadzórnej lub jednostki samorządu terytorialnego wchodzi jednostki sporządzające samodzielnie sprawozdania finansowe	
4.	omówienie przyjętych zasad (polityki) rachunkowości, w tym metod wyceny aktywów i pasywów (także amortyzacji)	

URZĄD MIASTA  
RYDUŁTOWY  
Data wpl. 2024-03-29  
SKIEROWANO

1.2.	aktualną wartość rynkową środków trwałych, w tym dóbr kultury - o ile jednostka dysponuje
1.1.	szczegółowy zakres zmian wartości grup rodzajowych środków trwałych, wartości niematerialnych i prawnych, zawierający stan tych aktywów na początek roku obrotowego, zwiększenia i zmniejszenia z tytułu: aktualizacji wartości, nabycia, rozchodu, przemieszczenia wewnętrznego oraz stan końcowy, a dla majątku amortyzowanego - podobne przedstawienie stanów i tytułów zmian dotyczących amortyzacji lub umorzenia
1.	
II.	<b>Dodatkowe informacje i objaśnienia obejmują w szczególności:</b>
	Sprawozdanie finansowe zostało sporządzone przy założeniu zachowania zasady kontynuacji działalności.
5.	Inne informacje
	<p>Aktywa i pasywa są wyceniane - przy uwzględnieniu nadrzędnych zasad rachunkowości w sposób przewidziany ustawą o rachunkowości oraz przepisami szczególnymi z rozporządzenia Ministra Rozwoju i Finansów z dnia 13 września 2017r.w sprawie rachunkowości oraz planów kont – w następujący sposób:</p> <p>1. Środki trwałe otrzymane na mocy decyzji organu administracyjnego są wyceniane według ceny okrojonej w tej decyzji</p> <p>2. Składniki majątku mające cechy środków trwałych lub wartości niematerialnych i prawnych oraz wartość początkową poniżej 500,00 złotych zalicza się bezpośrednio w koszty przenosząc tym samym te składniki majątkowe do ewidencji ilościowej, niebilansowej. Niektóre pozostałe środki trwałe są wyłączone z ewidencji ilościowej na podstawie decyzji dyrektora ogniska</p> <p>3. Składniki majątku spełniające warunki zaliczenia ich do środków trwałych lub wartości niematerialnych i prawnych, o wartości tej wartości - środki dydaktyczne oraz meble ognisko zalicza do pozostałych środków trwałych lub wartości niematerialnych i prawnych oraz wprowadza do ewidencji bilansowej. Od tego rodzaju składników majątku ognisko dokonuje odpisów umorzeniowych w miesiącu przyjęcia ich do użytkowania.</p> <p>4. Składniki majątku o wartości początkowej powyżej 10 000,00 złotych ognisko zalicza do środków trwałych lub wartości niematerialnych i prawnych oraz wprowadza do ewidencji bilansowej tych aktywów. Dokonywanie odpisów amortyzacyjnych rozpoczyna się począwszy od miesiąca następującego po miesiącu oddania skadnika do użytkowania, według stawek podatkowych.</p> <p>5. Wszystkie nakłady na ulpszenie środków trwałych przekraczające wartość 10 000,00 złotych podwyższają wartość początkową tych środków trwałych, a nakłady nieprzekraczające 10 000,00 złotych są odnoszone w koszty bieżącego okresu.</p> <p>6. Nie rozlicza się kosztów w czasie, co wynika z powtarzalności ich występowania w kolejnych latach w kwotach pozwalających na uznanie że zaniechanie rozliczania w czasie nie będzie miało istotnego wpływu na ocenę sytuacji majątkowej i finansowej szkoły oraz wysokość jej wyniku finansowego.</p>















(główny księgowy)  
 Magdalena Gajewska  
 GŁÓWNA KSIĘGOWA

(rok-miesiąc-dzień)  
 15.03.2024

(kierownik jednostki)  
 mgr. Jolanta Orawa  
 DYREKTOR MZOPO

AKTYWA		PASywa	
Stan na początek roku	Stan na koniec roku	Stan na początek roku	Stan na koniec roku
<b>PAŃSTWOWE OGNISKO PŁASTYCZNE</b> IM. LUDWIKA KONARZEWSKIEGO SENIORA W ul. Mickiewicza 33, 44-280 Rydułtowy Numer identyfikacyjny REGON 003553099 Nazwa i adres jednostki sprawozdawczej			
<b>Bilans</b> sporządzony na dzień: 31.12.2023 jednostki budżetowej lub samorządowego zakładu budżetowego			
Adresat: Urząd Miasta Rydułtowy wpl. 2024-03-29 Skierowano			
A. Aktywa trwałe	3 736,08	2 241,63	-49 464,15
1. Wartości niematerialne i prawne	0,00	0,00	482 413,45
II. Rzeczowe aktywa trwałe	3 736,08	2 241,63	-521 293,16
1. Środki trwałe	3 736,08	2 241,63	0,00
1.1 Grunty	0,00	0,00	-523 499,68
1.1.1 Grunty	0,00	0,00	-521 293,16
1.1.2 Budynki, lokale i obiekty inżynierii lądowej i wodnej	0,00	0,00	0,00
1.1.3 Urządzenia techniczne i maszyny	3 736,08	2 241,63	0,00
1.4 Środki transportu	0,00	0,00	0,00
1.5 Inne środki trwałe	0,00	0,00	0,00
2. Środki trwałe w budowie (inwestycje)	0,00	0,00	47 440,23
2.1.1 Zobowiązania długoterminowe	0,00	0,00	0,00
3. Zaliczki na środki trwałe w budowie (inwestycje)	0,00	0,00	56 256,30
III. Należności długoterminowe	0,00	0,00	9 224,54
1. Akcje i udziały	0,00	0,00	2 961,00
2. Inne papiery wartościowe	0,00	0,00	19 362,36
3. Inne długoterminowe aktywa finansowe	0,00	0,00	20 166,88
V. Wartość mienia zlikwidowanych jednostek	0,00	0,00	0,00
3. Inne długoterminowe aktywa finansowe	0,00	0,00	0,00
4. Zobowiązania z tytułu wygaśniętych umów	0,00	0,00	0,00
5. Pozostałe należności	0,00	0,00	0,00
B. AKTYWA OBROTOWE	2 617,92	4 550,52	0,00
1. Zapasy	0,00	0,00	4 541,52
1.1. Materiały	0,00	0,00	4 541,52
2. Półprodukty i produkty w toku	0,00	0,00	0,00
3. Produkty gotowe	0,00	0,00	0,00
4. Towary	0,00	0,00	0,00
II. Należności krótkoterminowe	0,00	0,00	0,00
1. Należności z tytułu dostaw i usług	0,00	0,00	0,00
2. Należności od budżetów	0,00	0,00	0,00
3. Należności z tytułu ubezpieczeń i innych świadczeń	0,00	0,00	0,00
4. Pozostałe należności	0,00	0,00	0,00
5. Rozliczenia z tytułu środków na wydatki budżetowe i z tytułu dochodów budżetowych	0,00	0,00	0,00
III. Krótkoterminowe aktywa finansowe	2 617,92	4 550,52	0,00
1. Środki pieniężne w kasie	0,00	0,00	0,00
2. Środki pieniężne na rachunkach bankowych	2 617,92	4 550,52	0,00
3. Środki pieniężne państwowego funduszu celowego	0,00	0,00	0,00
4. Inne środki pieniężne	0,00	0,00	0,00
5. Akcje lub udziały	0,00	0,00	0,00
6. Inne papiery wartościowe	0,00	0,00	0,00
7. Inne krótkoterminowe aktywa finansowe	0,00	0,00	0,00
IV. Rozliczenia międzyokresowe	0,00	0,00	6 792,15
Suma aktywów	6 354,00	6 354,00	6 792,15
Suma pasywów	6 354,00	6 792,15	6 792,15





Nazwa i adres jedn. sprawozdawczej  
 PANSTWOWE OGNISKO  
 PLASTYCZNE IM. LUDWIKA  
 ul. Mickiewicza 33, 44-280 Rydułtowy  
 Numer identyfikacyjny REGON  
 003553099

Zestawienie zmian w funduszu jednostki  
 sporządzony na dzień  
 31.12.2023

Adresat  
 Urząd Miasta  
 Rydułtowy

Stan na koniec roku  
 poprzedniego

Stan na koniec roku bieżącego

I	Fundusz jednostki na początek okresu (BO)	299 949,83	482 413,45
I.1	Zwiększenia funduszu (z tytułu)	515 716,59	512 915,24
I.1.1	Zysk bilansowy za rok ubiegły	0,00	0,00
I.1.2	Zrealizowane wydatki budżetowe	515 716,59	512 915,24
I.1.3	Zrealizowane płatności ze środków europejskich	0,00	0,00
I.1.4	Środki na inwestycje	0,00	0,00
I.1.5	Aktualizacja wyceny środków trwałych	0,00	0,00
I.1.6	Nieodpłatnie otrzymane środki trwałe i środki trwałe w budowie oraz wartości niematerialne i prawne	0,00	0,00
I.1.7	Aktywa przejęte od zlikwidowanych lub połączonych jednostek	0,00	0,00
I.1.8	Aktywa otrzymane w ramach centralnego zaopatrzenia	0,00	0,00
I.1.9	Pozostałe odpisy z wyniku finansowego za rok bieżący	0,00	0,00
I.1.10	Inne zwiększenia	0,00	0,00
I.2	Zmniejszenia funduszu jednostki (z tytułu)	333 252,97	523 499,68
I.2.1	Strata za rok ubiegły	333 252,97	523 499,68
I.2.2	Zrealizowane dochody budżetowe	0,00	0,00
I.2.3	Rozliczenie wyniku finansowego i środków obrotowych za rok ubiegły	0,00	0,00
I.2.4	Dotacje i środki na inwestycje	0,00	0,00
I.2.5	Aktualizacja środków trwałych	0,00	0,00
I.2.6	Wartość sprzedanych i nieodpłatnie przekazanych środków trwałych i prawnych środków trwałych w budowie oraz wartości niematerialnych i prawnych	0,00	0,00
I.2.7	Pasywa przejęte od zlikwidowanych lub połączonych jednostek	0,00	0,00
I.2.8	Aktywa przekazane w ramach centralnego zaopatrzenia	0,00	0,00
I.2.9	Inne zmniejszenia	0,00	0,00
II	Fundusz jednostki na koniec okresu (BZ)	482 413,45	471 829,01
III	Wynik finansowy netto za rok bieżący (+,-)	-523 499,68	-521 293,16
III.1	Zysk netto	0,00	0,00
III.2	strata netto (-)	-523 499,68	-521 293,16
III.3	nadwyżka środków obrotowych	0,00	0,00
IV	Fundusz (poz. II+,-III)	-41 086,23	-49 464,15

GLÓWNA KSIĘGOWA  
 Magdalena Gajewska

(główny księgowy)

15.03.2024  
 (rok-miesiąc-dzień)

DYREKTOR MZOPU  
 mgr Justyna Oława

(kierownik jednostki)



**RACHUNEK ZYSKÓW I STRAT JEDNOSTKI BUDŻETOWEJ LUB SAMORZĄDOWEGO ZAKŁADU BUDŻETOWEGO (WARIANT PORÓWNAWCZY)**

Nazwa i adres jedn. sprawozdawczej PAŃSTWOWE OGNISKO PLASTYCZNE IM. LUDWIKA ul. Mickiewicza 33, 44-280 Rydułtowy		Numer identyfikacyjny REGON 003553099	
Rachunek zysków i strat jednostki (wariant porównawczy) .....		sporządzony na dzień 31.12.2023	
Adresat Urząd Miasta Rydułtowy		Data wpl. Skierowane 2024-03-29	
Stan na koniec roku poprzedniego		Stan na koniec roku bieżącego	

A	Przychody netto z podstawowej działalności operacyjnej	0,00	0,00
A.1	Przychody netto ze sprzedaży produktów	0,00	0,00
A.11	Zmiana stanu produktów (zwiększenie - wartość dodania, zmniejszenie - wartość ujemna)	0,00	0,00
A.111	Koszty wytworzenia produktów na własne potrzeby jednostki	0,00	0,00
A.112	Przychody netto ze sprzedaży towarów i materiałów	0,00	0,00
A.113	Dotacje na finansowanie działalności podstawowej	0,00	0,00
A.114	Przychody z tytułu dochodów budżetowych	0,00	0,00
B	Koszty działalności operacyjnej	523 499,68	523 499,68
B.1	Amortyzacja	1 494,45	1 494,45
B.2	Zużycie materiałów i energii	195 731,92	195 731,92
B.3	Usługi obce	9 444,24	9 444,24
B.4	Podatki opłaty	0,00	0,00
B.5	Wynagrodzenia	256 472,78	256 472,78
B.6	Ubezpieczenia społeczne i inne świadczenia dla pracowników	60 356,29	60 356,29
B.7	Pozostałe koszty rodzajowe	0,00	0,00
B.8	Wartość sprzedanych towarów i materiałów	0,00	0,00
B.9	Inne świadczenia finansowane z budżetu	0,00	0,00
B.X	Pozostałe obciążenia	0,00	0,00
C	Zysk (strata) z działalności podstawowej (A-B)	-523 499,68	-523 499,68
D	Pozostałe przychody operacyjne	0,00	0,00
D.1	Zysk ze zbycia nieruchomości aktywów trwałych	0,00	0,00
D.2	Dotacje	0,00	0,00
D.3	Inne przychody operacyjne	0,00	0,00
E	Pozostałe koszty operacyjne	0,00	0,00
E.1	Koszty inwestycji finansowanych ze środków własnych samorządowych zakładów budżetowych i dochodów jednostek budżetowych gromadzonych na wydziałowym rachunku	0,00	0,00
E.2	Pozostałe koszty operacyjne	0,00	0,00
F	Zysk (strata) z działalności operacyjnej (C+D-E)	-523 499,68	-523 499,68
G	Przychody finansowe	0,00	0,00
G.1	Dywidendy i udziały w zyskach	0,00	0,00
G.2	Odsetki	0,00	0,00
G.3	Inne	0,00	0,00
H	Koszty finansowe	0,00	0,00
H.1	Odsetki	0,00	0,00
H.2	Inne	0,00	0,00
I	Zysk (strata) brutto (F+G-H)	-523 499,68	-523 499,68
J	Podatek dochodowy	0,00	0,00
K	Pozostałe obowiązkowe zmniejszenia zysku (zwiększenia straty)	0,00	0,00
L	Zysk (strata) netto (I-J-K)	-523 499,68	-521 293,16

GŁÓWNA KSIĘGOWA  
Magdalena Gajewska

Identyfikator sprawozdania: 20240315133709

(główny księgowy)

15.03.2024  
(rok-miesiąc-dzień)

DYREKTOR MZOPO  
mgr Joanna Okawa

(kierownik jednostki)



1.	Wprowadzenie do sprawozdania finansowego, obejmuje w szczególności:	
1.1	nazwę jednostki	PAŃSTWOWE OGNISKO PLASTYCZNE IM. LUDWIKA KONARZEWSKIEGO SENIORA
1.2	siedzibę jednostki	ul. Adama Mickiewicza 33 44-280 Rydułtowy
1.3	adres jednostki	ul. Adama Mickiewicza 33 44-280 Rydułtowy
1.4	podstawowy przedmiot działalności jednostki	Placówka realizuje cele i zadania określone w Ustawie z dnia 7 września 1991 roku o systemie oświaty (Dz. U. z 2004r. Nr 256, poz.2572 z późniejszymi zmianami) oraz w przepisach Ministra Kultury i Dziedzictwa Narodowego odnoszących się do szkolnictwa artystycznego, a w szczególności: rozbudza i rozwija podstawowe zdolności artystyczne, przygotowuje wrażliwych i świadomych odbiorców sztuki, oddziałuje na otoczenie w sferze kultury, przygotowuje do aktywnej działalności na rzecz kultury w środowisku lokalnym oraz przygotowuje do dalszych studiów.
2.	wskazanie okresu objętego sprawozdaniem	01.01.2023-31.12.2023
3.	wskazanie, że sprawozdanie finansowe zawiera dane łączne, jeżeli w skład jednostki nadzórnej lub jednostki samorządu terytorialnego wchodzi jednostki sporządzające samodzielnie sprawozdania finansowe	sprawozdanie finansowe
4.	omówienie przyjętych zasad (polityki) rachunkowości, w tym metod wyceny aktywów i pasywów (także amortyzacji)	



<p>Aktwa i pasywa są wyceniane - przy uwzględnieniu nadrzędnych zasad rachunkowości w sposób przewidziany ustawą o rachunkowości oraz przepisami szczególnymi z rozporządzenia Ministra Rozwoju i Finansów z dnia 13 września 2017r. w sprawie rachunkowości oraz planów kont – w następujący sposób:</p>	<p>1. Środki trwałe otrzymane na mocy decyzji organu administracyjnego są wyceniane według ceny określonej w tej decyzji</p> <p>2. Składniki majątku mające cechy środków trwałych lub wartości niematerialnych i prawnych oraz wartość początkową poniżej 500,00 złotych zalicza się bezpośrednio w koszty przenosząc tym samym te składniki majątkowe do ewidencji ilościowej, niebilansowej. Niektóre pozostałe środki trwałe są wyłączone z ewidencji ilościowej na podstawie decyzji dyrektora ogniska.</p> <p>3. Składniki majątku spełniające warunki zaliczenia ich do środków trwałych lub wartości niematerialnych i prawnych, o wartości początkowej od 500,00 złotych do 10 000,00 złotych, a także - bez względu na górną granicę tej wartości - meble ognisko zalicza do pozostałych środków trwałych lub wartości niematerialnych i prawnych oraz wprowadza do ewidencji bilansowej. Od tego rodzaju składników majątku ognisko dokonuje odpisów umorzeniowych w miesiącu przyjęcia ich do użytkowania.</p> <p>4. Składniki majątku o wartości początkowej powyżej 10 000,00 złotych ognisko zalicza do środków trwałych lub wartości niematerialnych i prawnych oraz wprowadza do ewidencji bilansowej tych aktywów. Dokonywanie odpisów amortyzacyjnych rozpoczyna się począwszy od miesiąca następującego po miesiącu oddania składnika do użytkowania, według stawek podatkowych.</p> <p>5. Wszystkie nakłady na ulpszenie środków trwałych przekraczające wartość 10 000,00 złotych podwyższają wartość początkową tych środków trwałych, a nakłady nieprzekraczające 10 000,00 złotych są odnoszone w koszty bieżącego okresu.</p> <p>6. Nie rozlicza się kosztów w czasie, co wynika z powtarzalności ich występowania w kolejnych latach w kwotach pozwalających na uznanie, że zaniechanie rozliczenia w czasie nie będzie miało istotnego wpływu na ocenę sytuacji majątkowej i finansowej jednostki oraz wysokość jej wyniku finansowego.</p>
5.	inne informacje
	Sprawozdanie finansowe zostało sporządzone przy założeniu zachowania zasady kontynuacji działania.
II.	<b>Dodatkowe informacje i objaśnienia obejmują w szczególności:</b>
1.	
1.1.	<p>Szczegółowy zakres zmian wartości grup rodzajowych środków trwałych, wartości niematerialnych i prawnych, zawierający stan tych aktywów na początek roku obrotowego, zwiększenia i zmniejszenia z tytułu: aktualizacji wartości, nabycia, rozchodu, przemieszczenia wewnątrznego oraz stan końcowy, a dla majątku amortyzowanego - podobne przedstawienie stanów i tytułów zmian dotyczących amortyzacji lub umorzenia</p>



1.9.	<p>podział zobowiązań długoterminowych według pozycji bilansu o pozostającym od dnia bilansowego, przewidywanym umową lub wynikającym z innego tytułu prawnego, okresie spłaty:</p> <p>a) powyżej 1 roku do 3 lat</p> <p>nie dotyczy</p> <p>b) powyżej 3 do 5 lat</p> <p>nie dotyczy</p> <p>c) powyżej 5 lat</p> <p>nie dotyczy</p> <p>1.10. kwotę zobowiązań w sytuacji gdy jednostka kwalifikuje umowy leasingu zgodnie z przepisami podatkowymi (leasing operacyjny), a według przepisów o rachunkowości byłoby to leasing finansowy lub zwrotny z podziałem na kwotę zobowiązań z tytułu leasingu finansowego lub leasingu zwrotnego</p> <p>nie dotyczy</p>																					
1.11.	<p>łącną kwotę zobowiązań zabezpieczonych na majątku jednostki ze wskazaniem charakteru i formy tych zabezpieczeń</p>																					
	<table border="1"> <tr> <td data-bbox="199 1041 247 1355">Lp.</td> <td data-bbox="247 1041 518 1355">kwota zobowiązań zabezpieczonych na majątku jednostki</td> <td data-bbox="518 1041 853 1355">Rodzaj zabezpieczenia na majątku</td> <td data-bbox="853 1041 1316 1355">kwota z zabezpieczenia</td> </tr> <tr> <td colspan="4" data-bbox="199 1108 1316 1131" style="text-align: right;">Ogółem</td> </tr> </table>	Lp.	kwota zobowiązań zabezpieczonych na majątku jednostki	Rodzaj zabezpieczenia na majątku	kwota z zabezpieczenia	Ogółem																
Lp.	kwota zobowiązań zabezpieczonych na majątku jednostki	Rodzaj zabezpieczenia na majątku	kwota z zabezpieczenia																			
Ogółem																						
1.12.	<p>łącną kwotę zobowiązań warunkowych, w tym również udzielonych przez jednostkę gwarancji i poręczeń, także wekslowych, niewykazanych w bilansie, ze wskazaniem zobowiązań zabezpieczonych na majątku jednostki oraz charakteru i formy tych zabezpieczeń</p>																					
	<table border="1"> <tr> <td data-bbox="199 159 247 907">Lp.</td> <td data-bbox="247 159 518 907">Wyszczególnienie według rodzajów zobowiązań warunkowych</td> <td data-bbox="518 159 853 907">początek roku obrotowego</td> <td data-bbox="853 159 1316 907">koniec roku obrotowego</td> </tr> <tr> <td colspan="4" data-bbox="199 817 1316 840" style="text-align: right;">Wartość zobowiązań warunkowych według stanu na:</td> </tr> <tr> <td colspan="4" data-bbox="199 593 1316 616" style="text-align: right;">Ogółem</td> </tr> </table> <table border="1"> <tr> <td data-bbox="199 369 247 504">Lp.</td> <td data-bbox="247 369 518 504">kwota zobowiązań warunkowych zabezpieczonych na majątku jednostki, z podziałem na rodzaj zobowiązań</td> <td data-bbox="518 369 853 504">Rodzaj zabezpieczenia na majątku</td> <td data-bbox="853 369 1316 504">kwota zabezpieczenia</td> </tr> <tr> <td colspan="4" data-bbox="199 235 1316 257" style="text-align: right;">Ogółem</td> </tr> </table>	Lp.	Wyszczególnienie według rodzajów zobowiązań warunkowych	początek roku obrotowego	koniec roku obrotowego	Wartość zobowiązań warunkowych według stanu na:				Ogółem				Lp.	kwota zobowiązań warunkowych zabezpieczonych na majątku jednostki, z podziałem na rodzaj zobowiązań	Rodzaj zabezpieczenia na majątku	kwota zabezpieczenia	Ogółem				
Lp.	Wyszczególnienie według rodzajów zobowiązań warunkowych	początek roku obrotowego	koniec roku obrotowego																			
Wartość zobowiązań warunkowych według stanu na:																						
Ogółem																						
Lp.	kwota zobowiązań warunkowych zabezpieczonych na majątku jednostki, z podziałem na rodzaj zobowiązań	Rodzaj zabezpieczenia na majątku	kwota zabezpieczenia																			
Ogółem																						



DYREKTOR MZOPO  
mgr Justyna Otawa  
(kierownik jednostki)

(rok, miesiąc, dzień)  
2 2 03 2024

GŁÓWNA KSIĘGOWA  
Magdalena Gajewska  
(główny księgowy)

1.13.	wykaz istotnych pozycji i biernych rozliczeń międzykresowych w tym kwotę czynnych rozliczeń międzykresowych stanowiących różnicę między wartością otrzymanych finansowych składników aktywów a zobowiązaniem zapłaty za nie	nie dotyczy														
1.14.	łącznie kwotę otrzymanych przez jednostkę gwarancji i poręczeń niewykazanych w bilansie	nie dotyczy														
1.15.	kwotę wypłaconych środków pieniężnych na świadczenia pracownicze 2020r.	<table border="1"> <tr> <td>1</td> <td>odprawy emerytalne i rentowe</td> <td>0,00</td> </tr> <tr> <td>2</td> <td>nagrody jubileuszowe</td> <td>0,00</td> </tr> <tr> <td>3</td> <td>świadczenia urlopowe</td> <td>4 712,40</td> </tr> <tr> <td colspan="2">Ogółem</td> <td>4 712,40</td> </tr> </table>	1	odprawy emerytalne i rentowe	0,00	2	nagrody jubileuszowe	0,00	3	świadczenia urlopowe	4 712,40	Ogółem		4 712,40		
1	odprawy emerytalne i rentowe	0,00														
2	nagrody jubileuszowe	0,00														
3	świadczenia urlopowe	4 712,40														
Ogółem		4 712,40														
1.16.	inne informacje	nie dotyczy														
2.		nie dotyczy														
2.1.	wysokość odpisów aktualizujących wartość zapasów	nie dotyczy														
2.2.	koszt wytworzenia środków trwałych w budowie, w tym odsetki oraz różnice kursowe, które powiększyły koszt wytworzenia środków trwałych w budowie w roku obrotowym	<table border="1"> <tr> <td rowspan="2">Lp.</td> <td rowspan="2">Ogółem</td> <td colspan="2">W tym:</td> </tr> <tr> <td>odsetki</td> <td>różnice kursowe</td> </tr> <tr> <td colspan="2">Koszty poniesione w ciągu roku na budowę środków trwałych w budowie</td> <td></td> <td></td> </tr> <tr> <td colspan="2">Ogółem</td> <td></td> <td></td> </tr> </table>	Lp.	Ogółem	W tym:		odsetki	różnice kursowe	Koszty poniesione w ciągu roku na budowę środków trwałych w budowie				Ogółem			
Lp.	Ogółem	W tym:														
		odsetki	różnice kursowe													
Koszty poniesione w ciągu roku na budowę środków trwałych w budowie																
Ogółem																
2.3.	kwotę i charakter poszczególnych pozycji przychodów lub kosztów o nadzwyczajnej wartości lub które wystąpiły incydentalnie	nie dotyczy														
2.5.	inne informacje	nie dotyczy														
3.	inne informacje niż wymienione powyżej, jeżeli mogłyby w istotny sposób wpłynąć na ocenę sytuacji majątkowej i finansowej oraz wynik finansowy jednostki	nie dotyczy														



Państwowe Ognisko Plastyczne 2023 r.

Lp.	Specyfikacja	Wartość początkowa roku obrotowego	Zwiększenia			Zmniejszenia			Umożliwienie - stan na koniec roku obrotowego (13-17)	Umożliwienie - stan na koniec roku obrotowego (13-17)	Wartość netto składowych aktywów										
			Aktualizacja	Nabycia	Przemieszczenia wewnętrzne	Zwiększenia ogółem (4+5+6)	Aktualizacja	Rozchód				Przemieszczenia wewnętrzne	Zmniejszenia ogółem (8+9+10)	Wartość początkowa roku obrotowego (8+7-11)	Umożliwienie - stan na koniec roku obrotowego (13-17)	Wartość netto składowych aktywów					
1	2	3	4	5	6	7	8	9	10	11	12	13	14	15	16	17	18	19	20	21	
	Środki trwałe	134 155,25	0,00	0,00	0,00	0,00	0,00	0,00	0,00	0,00	134 155,25	130 419,17	0,00	0,00	0,00	1 494,45	0,00	131 913,62	3 736,08	2 241,63	
1.1	Grupy	0,00	0,00	0,00	0,00	0,00	0,00	0,00	0,00	0,00	0,00	0,00	0,00	0,00	0,00	0,00	0,00	0,00	0,00	0,00	
	Grupy stanowiące własność jednostki samorządu terytorialnego																				
	Grupy używane w przedsiębiorstwach i innych jednostkach																				
1.1.1.	Wieżycyste innym podmiotom	0,00	0,00	0,00	0,00	0,00	0,00	0,00	0,00	0,00	0,00	0,00	0,00	0,00	0,00	0,00	0,00	0,00	0,00	0,00	
1.2.	Budynki, lokale i obiekty inżynierii lądowej i wodnej	0,00	0,00	0,00	0,00	0,00	0,00	0,00	0,00	0,00	0,00	0,00	0,00	0,00	0,00	0,00	0,00	0,00	0,00	0,00	
1.3.	Urządzenia techniczne i maszyny	75 800,10	0,00	0,00	0,00	0,00	0,00	0,00	0,00	0,00	75 800,10	72 064,02	0,00	1 494,45	0,00	1 494,45	0,00	73 558,47	3 736,08	2 241,63	
1.4.	Środki transportu	0,00	0,00	0,00	0,00	0,00	0,00	0,00	0,00	0,00	0,00	0,00	0,00	0,00	0,00	0,00	0,00	0,00	0,00	0,00	
1.5.	Inne środki trwałe	58 355,15	0,00	0,00	0,00	0,00	0,00	0,00	0,00	0,00	58 355,15	58 355,15	0,00	0,00	0,00	0,00	0,00	58 355,15	0,00	0,00	
2.	Wartości niematerialne i prawne	6 602,92	0,00	0,00	0,00	0,00	0,00	0,00	0,00	0,00	6 602,92	6 602,92	0,00	0,00	0,00	0,00	0,00	6 602,92	0,00	0,00	
	Ogółem	140 758,17	0,00	0,00	0,00	0,00	0,00	0,00	0,00	0,00	140 758,17	137 022,09	0,00	1 494,45	0,00	1 494,45	0,00	138 516,54	3 736,08	2 241,63	

URZĄD MIASTA  
RYDUŁTOWY  
Data wpi. 2024-03-29  
Skierowano  
Podpis

GŁÓWNA KSIĘGOWA  
Magdalena Gajewska

DYREKTOR MZOPO  
mgr Jolanta Otawa



Magdalena Gajewska  
GŁÓWNA KSIĘGOWA

26.03.2024  
(rok-miesiąc-dzień)

mgr Joanna Otwara  
DYREKTOR MZOPD  
(kierownik jednostki)

Nazwa i adres jednostki sprawozdawczej		Numer identyfikacyjny REGON	
Rydulowski Ośrodek Sportu i Rekreacji		380900752	
Adres: Rydułtowy, ul. Bema 126 C		Rydultowy 31.12.2023	
Bilans jednostki budżetowej lub samorządowego zakładu budżetowego		sporządzony na dzień: 31.12.2023	
Urząd Miasta Rydułtowy		Skierowano do: 2024-03-29	
Stan na koniec roku		Stan na koniec roku	
AKTYWA		PASywa	
Stan na początek roku		Stan na początek roku	
9 042 266,43		8 849 499,89	
A. Aktywa trwałe		A. Fundusze	
0,00		0,00	
I. Wartości niematerialne i prawne		I. Fundusz jednostki	
9 042 266,43		10 434 205,77	
II. Rzeczoze aktywa trwałe		II. Wynik finansowy netto	
9 042 266,43		-1 470 096,84	
1. Środki trwałe		1. Zysk netto (+)	
9 042 266,43		0,00	
1.1. Grunty		2. Strata netto (-)	
1 386 903,75		-1 470 096,84	
1.2. Budynek, lokale i obiekty inżynierii lądowej i wodnej			
7 574 670,00			
1.3. Urządzenia techniczne i maszyny			
80 692,68			
1.4. Środki transportu			
0,00			
1.5. Inne środki trwałe			
0,00			
2. Środki trwałe w budowie (inwestycje)		D. Zobowiązania i rezerwy na zobowiązania	
0,00		80 081,52	
3. Zaliczki na środki trwałe w budowie (inwestycje)		I. Zobowiązania długoterminowe	
0,00		0,00	
III. Należności długoterminowe		II. Zobowiązania krótkoterminowe	
0,00		80 081,52	
1. Należności z tytułu dostaw i usług		1. Zobowiązania z tytułu dostaw i usług	
0,00		6 998,98	
2. Należności z tytułu dostaw i usług		2. Zobowiązania wobec budżetów	
0,00		6 031,00	
3. Należności z tytułu ubezpieczeń i innych świadczeń		3. Zobowiązania z tytułu ubezpieczeń i innych świadczeń	
0,00		37 199,53	
4. Towary		4. Zobowiązania z tytułu wynagrodzeń	
0,00		28 745,99	
5. Inne długoterminowe aktywa finansowe		5. Pozostałe zobowiązania	
0,00		119,14	
6. Wartość mienia zlikwidowanych jednostek		6. Sumy obce (depozytowe, zabezpieczeniowe wykonania umów)	
0,00		0,00	
7. AKTYWA OBROTOWE		7. Rozliczenia z tytułu środków na wydatki budżetowe i z tytułu dochodów budżetowych	
1 924,02		871,90	
I. Zapasy		8. Fundusze specjalne	
0,00		1 286,88	
1. Materiały		8.1. Zakładowy Fundusz Świadczeń Socjalnych	
0,00		1 286,88	
2. Półprodukty i produkty w toku		8.2. Inne fundusze	
0,00		0,00	
3. Produkty gotowe		III. Rezerwy na zobowiązania	
0,00		0,00	
4. Towary		IV. Rozliczenia międzyokresowe	
0,00		0,00	
II. Należności krótkoterminowe		Suma pasywów	
637,14		8 850 371,79	
1. Należności z tytułu dostaw i usług		1. Środki pieniężne w kasie	
637,14		0,00	
2. Należności od budżetów		2. Środki pieniężne na rachunkach bankowych	
0,00		1 286,88	
3. Należności z tytułu ubezpieczeń i innych świadczeń		3. Środki pieniężne państwowego funduszu celowego	
0,00		0,00	
4. Pozostałe należności		4. Inne środki pieniężne	
0,00		0,00	
5. Rozliczenia z tytułu środków na wydatki budżetowe i z tytułu dochodów budżetowych		5. Akcje lub udziały	
0,00		0,00	
6. Inne krótkoterminowe aktywa finansowe		6. Inne papiery wartościowe	
0,00		0,00	
7. Inne krótkoterminowe aktywa finansowe		7. Inne krótkoterminowe aktywa finansowe	
0,00		0,00	
IV. Rozliczenia międzyokresowe		Suma aktywów	
0,00		9 044 190,45	



**RACHUNEK ZYSKÓW I STRAT JEDNOSTKI BUDŻETOWEJ LUB SAMORZĄDOWEGO ZAKŁADU BUDŻETOWEGO (WARIANT PORÓWNAWCZY)**

Nazwa i adres jednostki samorządowej Rydziński Ośrodek Sportu i Rekreacji Generalna Józefa Bema 126 C Numer identyfikacyjny REGON 380900752		Rydziński Ośrodek Sportu i Rekreacji Urząd Miasta Rydzińskie	
Data wpl. 2024-03-29 Skierowane do URZĄD MIASTA RYDZIŃSKIEGO		Rydzińskie	
31.12.2023 sporządzony na dzień		Stan na koniec roku poprzedniego	
Rachunek zysków i strat jednostki (wariant porównawczy) .....		Stan na koniec roku bieżącego	

A	Przychody netto ze sprzedaży produktów	17 985,10	16 453,48
A.I	Przychody netto ze sprzedaży produktów	0,00	0,00
A.II	Zmiana stanu produktów (zwiększenie - wartość dodana, zmniejszenie - wartość ujemna)	0,00	0,00
A.III	Koszty wytworzenia produktów na własne potrzeby jednostki	0,00	0,00
A.IV	Przychody netto ze sprzedaży towarów i materiałów	0,00	0,00
A.V	Dotacje na finansowanie działalności podstawowej	0,00	0,00
A.VI	Przychody z tytułu dochodów budżetowych	17 985,10	16 453,48
B	Koszty działalności operacyjnej	1 488 081,94	1 555 305,67
B.I	Amortyzacja	287 426,56	299 188,64
B.II	Zużycie materiałów i energii	278 526,38	281 619,91
B.III	Usługi obce	96 225,77	112 295,89
B.IV	Podatki i opłaty	78 180,20	84 513,20
B.V	Wynagrodzenia	597 795,35	618 470,72
B.VI	Ubezpieczenia społeczne i inne świadczenia dla pracowników	116 366,30	128 631,46
B.VII	Pozostałe koszty rodzajowe	33 561,38	30 585,85
B.VIII	Wartość sprzedanych towarów i materiałów	0,00	0,00
B.IX	Inne świadczenia finansowane z budżetu	0,00	0,00
B.X	Pozostałe obciążenia	0,00	0,00
C	Zysk (strata) z działalności podstawowej (A-B)	-1 470 096,84	-1 538 852,19
D	Pozostałe przychody operacyjne	0,00	0,00
D.I	Zysk ze zbycia nieruchomości aktywów trwałych	0,00	0,00
D.II	Dotacje	0,00	0,00
D.III	Inne przychody operacyjne	0,00	0,00
E	Pozostałe koszty operacyjne	0,00	0,00
E.I	Koszty inwestycji finansowanych ze środków własnych samorządowych zakładów budżetowych i dochodów jednostek budżetowych gromadzonych na wydzielonym rachunku	0,00	0,00
E.II	Pozostałe koszty operacyjne	0,00	0,00
F	Zysk (strata) z działalności operacyjnej (C+D-E)	-1 470 096,84	-1 538 852,19
G	Przychody finansowe	0,00	0,00
G.I	Dywidendy i udziały w zyskach	0,00	0,00
G.II	Odsetki	0,00	0,00
G.III	Inne	0,00	0,00
H	Koszty finansowe	0,00	0,00
H.I	Odsetki	0,00	0,00
H.II	Inne	0,00	0,00
I	Zysk (strata) brutto (F+G-H)	-1 470 096,84	-1 538 852,19
J	Podatek dochodowy	0,00	0,00
K	Pozostałe obowiązkowe zmniejszenia zysku (zwiększenia straty)	0,00	0,00
L	Zysk (strata) netto (I-J-K)	-1 470 096,84	-1 538 852,19

GLÓWNA KSIĘGOWA  
Magdalena Gajewska  
(główny księgowy)

Identyfikator sprawozdania: 20240319120046

19.03.2024  
(rok-miesiąc-dzień)

DYREKTOR MZOPU  
mgr Józefa Cława  
(kierownik jednostki)





GŁÓWNA KSIĘGOWA  
 Magdalena Gajewska  
 (główny księgowy)

19.03.2024  
 (rok-miesiąc-dzień)

(kierownik jednostki)

DYREKTOR MZOPU  
 mgr Jolanta Olawa

Zestawienie zmian w funduszu jednostki		Fundusz jednostki na początek okresu (BO)	
1.1	Zwiększenia funduszu (z tytułu)	1 242 695,81	10 509 025,63
1.1.1	Zysk bilansowy za rok ubiegły	0,00	
1.1.2	Zrealizowane wydatki budżetowe	1 185 145,48	
1.1.3	Zrealizowane płatności ze środków europejskich	0,00	
1.1.4	Środki na inwestycje	0,00	
1.1.5	Aktualizacja wyceny środków trwałych	0,00	
1.1.6	Nieodpłatnie otrzymane środki trwałe i środki trwałe w budowie oraz wartości niematerialne i prawne	48 713,53	
1.1.7	Aktywa przejęte od zlikwidowanych lub połączonych jednostek	0,00	
1.1.8	Aktywa otrzymane w ramach centralnego zaopatrzenia	0,00	
1.1.9	Pozostałe odpisy z wyniku finansowego za rok bieżący	0,00	
1.1.10	Inne zwiększenia	8 836,80	
1.2	Zmniejszenia funduszu jednostki (z tytułu)	1 317 515,67	
1.2.1	Strata za rok ubiegły	1 299 548,57	
1.2.2	Zrealizowane dochody budżetowe	17 967,10	
1.2.3	Rozliczenie wyniku finansowego i środków obrotowych za rok ubiegły	0,00	
1.2.4	Dotacje i środki na inwestycje	0,00	
1.2.5	Aktualizacja środków trwałych	0,00	
1.2.6	Wartość sprzedanych i nieodpłatnie przekazanych środków trwałych i środków trwałych w budowie oraz wartości niematerialnych i prawnych	0,00	
1.2.7	Pasywa przejęte od zlikwidowanych lub połączonych jednostek	0,00	
1.2.8	Aktywa przekazane w ramach centralnego zaopatrzenia	0,00	
1.2.9	Inne zmniejszenia	0,00	
II	Fundusz jednostki na koniec okresu (BZ)	10 434 205,77	10 434 205,77
III	Wynik finansowy netto za rok bieżący (+,-)	-1 470 096,84	
III.1	Zysk netto	0,00	
III.2	strata netto (-)	-1 470 096,84	
III.3	nadwyżka środków obrotowych	0,00	
IV	Fundusz (poz. II+,-III)	8 964 108,93	8 752 942,12

Nazwa i adres jedn. sprawozdawczej  
 Rydułtowy Ośrodek Sportu i Rekreacji  
 Generała Józefa Bema 126 C  
 Numer identyfikacyjny REGON  
 380900752

sporządzony na dzień 31.12.2023

Adresat  
 Urząd Miasta  
 Rydułtowy

Stan na koniec roku poprzedniego  
 Skierowa o. Stan na koniec roku bieżącego

Data wpi. 2024-03-29  
 URZĄD MIASTA  
 RYDUŁTOWY



Załącznik 12. Informacja dodatkowa.

1.	Wprowadzenie do sprawozdania finansowego, obejmuje w szczególności:
1.1	nazwę jednostki
	Rydutowski Ośrodek Sportu i Rekreacji
1.2	siedzibę jednostki
	ul. Gen. Józefa Bema 126 C 44-280 Rydułtowy
1.3	adres jednostki
	ul. Gen. Józefa Bema 126 C 44-280 Rydułtowy
1.4	podstawowy przedmiot działalności jednostki
	Szkola realizuje cele i zadania wynikające z przepisów prawa oświatowego oraz uwzględniające program wychowawczo-profilaktyczny szkoły, obejmujący treści i działania o charakterze wychowawczym skierowane do uczniów, oraz treści i działania o charakterze profilaktycznym dostosowane do potrzeb rozwojowych uczniów, przygotowane w oparciu o przeprowadzoną diagnozę potrzeb i problemów występujących w społeczności szkolnej, skierowane do uczniów, nauczycieli i rodziców.
2.	wskazanie okresu objętego sprawozdaniem
	2023r.
3.	wskazanie, że sprawozdanie finansowe zawiera dane łączne, jeżeli w skład jednostki nadzórnej lub jednostki samorządu terytorialnego wchodzi jednostki sporządzające samodzielne sprawozdania finansowe
	Sprawozdanie jednostkowe
4.	omówienie przyjętych zasad (polityki) rachunkowości, w tym metod wyceny aktywów i pasywów (także amortyzacji)

URZĄD MIASTA  
RYDUŁTOWY  
Data wpi. 2024-03-29  
Skierowane

<p>Aktywa i pasywa są wyceniane - przy uwzględnieniu nadziedzonych zasad rachunkowości w sposób przewidziany ustawą o rachunkowości oraz przepisami szczegółowymi z rozporządzenia Ministra Rozwoju i Finansów z dnia 13 września 2017r w sprawie rachunkowości oraz planów kont – w następujący sposób:</p> <p>1. Środki trwałe otrzymane na mocy decyzji organu administracyjnego są wyceniane według ceny okrojonej w tej decyzji</p> <p>2. Składniki majątku mające cechy środków trwałych lub wartości niematerialnych i prawnych oraz wartość początkową poniżej 1000,00 złotych zalicza się bezpośrednio w koszty, niektóre przenosząc tym samym te składniki majątkowe do ewidencji ilościowej, niebilansowej. Niektóre pozostałe środki trwałe są wyłączone z ewidencji ilościowej na podstawie decyzji dyrektora szkoły.</p> <p>3. Składniki majątku spełniające warunki zaliczania ich do środków trwałych lub wartości niematerialnych i prawnych, o wartości początkowej od 1 000,00 złotych do 10 000,00 złotych, a także - bez względu na górną granicę tej wartości - środki dydaktyczne oraz meble szkoły zalicza do pozostałych środków trwałych lub wartości niematerialnych i prawnych oraz wprowadza do ewidencji bilansowej. Od tego rodzaju składników majątku szkoły dokonuje odpisów umorzeniowych w miesiącu przyjęcia ich do użytkowania.</p> <p>4. Składniki majątku o wartości początkowej powyżej 10 000,00 złotych szkoła zalicza do środków trwałych lub wartości niematerialnych i prawnych oraz wprowadza do ewidencji bilansowej tych aktywów. Dokonywanie odpisów amortyzacyjnych rozpoczyna się począwszy od miesiąca następującego po miesiącu oddania składnika do użytkowania, według stawek podatkowych.</p> <p>5. Wszystkie nakłady na ulepszenie środków trwałych przekraczające wartość 10 000,00 złotych podwyższają wartość początkową tych środków trwałych, a nakłady nieprzekraczające 10 000,00 złotych są odnoszone w koszty bieżącego okresu.</p> <p>6. Stany i rozchody zapasów objętych ewidencją ilościowo-wartościową (magazyn żywnościowy) wycenia się w cenach zakupu.</p> <p>7. Nie rozlicza się kosztów w czasie, co wynika z powtarzalności ich występowania w kolejnych latach w kwotach pozwalających na uznanie że zaniechanie rozliczania w czasie nie będzie miało istotnego wpływu na ocenę sytuacji majątkowej i finansowej szkoły oraz wysokość jej wyniku finansowego</p>	5.
<p>Inne informacje</p>	
<p>Sprawozdanie finansowe zostało sporządzone przy założeniu zachowania zasady kontynuacji działania.</p> <p><b>II. Dodatkowe informacje i objaśnienia obejmują w szczególności:</b></p>	1.
	1.1.
<p>szeregiowy zakres zmian wartości grup rodzajowych środków trwałych, wartości niematerialnych i prawnych, zawierający stan tych aktywów na początek roku obrotowego, zwiększenia i zmniejszenia z tytułu: aktualizacji wartości, nabycia, rozchodu, przemieszczenia wewnętrznego oraz stan końcowy, a dla majątku amortyzowanego - podobne przedstawienie stanów i tytułów zmian dotyczących amortyzacji lub umorzenia</p>	











Lp.	Specyfikacja	Wartość początkowa - stan na początek roku obrotowego	Zwiększenia			Zmniejszenia			Zwiększenia			Zmniejszenia			Wartość netto składników aktywów					
			Aktualizacja	Nabycia	Przenieszenia wewnętrzne	Aktualizacja	Rozchód	Przenieszenia wewnętrzne	Aktualizacja	Umorzenie - stan na początek roku obrotowego	Umorzenie 2a rok obrotowy	inne	Ogółem (14+15+16)	Zmniejszenie umorzenia	Umorzenie - stan na koniec roku (13+17+18)	Stan na początek roku obrotowego (3-13)	Stan na koniec roku obrotowego (12-29)			
1	2	3	4	5	6	7	8	9	10	11	12	13	14	15	16	17	18	19	20	21
	Środki trwałe	11 390 033,26	0,00	119 648,97	0,00	119 648,97	0,00	0,00	0,00	0,00	11 509 682,23	2 347 766,83	0,00	312 415,51	0,00	312 415,51	0,00	2 660 182,34	9 042 266,43	8 849 499,89
11	Gumy	1 386 903,75	0,00	0,00	0,00	0,00	0,00	0,00	0,00	0,00	1 386 903,75	0,00	0,00	0,00	0,00	0,00	0,00	0,00	1 386 903,75	1 386 903,75
11.1.	Gumy stanowiące wyposażenie samochodów osobowych terenowego przeznaczenia w użytkowaniu wieczyste innym podmiotom	0,00	0,00	0,00	0,00	0,00	0,00	0,00	0,00	0,00	0,00	0,00	0,00	0,00	0,00	0,00	0,00	0,00	0,00	0,00
12.	Budynki, lokale i biurowe i wytworzy i budowli i wozni	9 565 699,94	0,00	94 245,10	0,00	94 245,10	0,00	0,00	0,00	0,00	9 659 945,04	1 991 029,94	0,00	273 925,99	0,00	273 925,99	0,00	2 264 955,93	7 574 670,00	7 394 989,11
13.	Urządzenia techniczne i maszyny	143 372,44	0,00	20 422,92	0,00	20 422,92	0,00	0,00	0,00	0,00	163 795,36	62 679,76	0,00	33 508,57	0,00	33 508,57	0,00	96 188,33	80 692,68	67 607,03
14.	Środki transportu	0,00	0,00	0,00	0,00	0,00	0,00	0,00	0,00	0,00	0,00	0,00	0,00	0,00	0,00	0,00	0,00	0,00	0,00	0,00
15.	Inne środki trwałe	294 057,13	0,00	4 980,95	0,00	4 980,95	0,00	0,00	0,00	0,00	299 038,08	294 057,13	0,00	4 980,95	0,00	4 980,95	0,00	299 038,08	0,00	0,00
2.	Wartości niematerialne i prawa	1 611,30	0,00	2 892,96	0,00	2 892,96	0,00	0,00	0,00	0,00	4 504,26	1 611,30	0,00	2 892,96	0,00	2 892,96	0,00	4 504,26	0,00	0,00
	Ogółem	11 391 644,56	0,00	122 541,93	0,00	122 541,93	0,00	0,00	0,00	0,00	11 514 186,49	2 349 378,13	0,00	315 308,47	0,00	315 308,47	0,00	2 664 686,60	9 042 266,43	8 849 499,89

**WZĄD MIASTA**  
**RYDUŁTOWY**  
**2024-03-29**  
 Podpis: .....

**GLÓWNA KSIĘGOWA**  
 Magdalena Gajewska  
**DYREKTOR MZPO**  
 mgr Jolanta Opatwa



GŁÓWNA KSIĘGOWA  
Magdalena Gajewska  
(główny księgowy)

15.03.2024  
(rok-miesiąc-dzień)

DYREKTOR MZOPU  
mgr. Jolanta Ogińska  
(kierownik jednostki)

Nazwa i adres jednostki sprawozdawczej		MIEJSKI ZESPÓŁ OBSŁUGI PŁACÓWEK OŚWIATOWCH		ul. Raciborska 369, 44-280 Rydułtowy		Numer identyfikacyjny REGON 272187832	
Bilans		sporządzony na dzień: 31.12.2023		Data wpł: 2024-03-29		Urząd Miasta Rydułtowy	
Jednostki budżetowej lub samorządowego zakładu budżetowego		PASYWA		AKTYWA		Skierowano	
Adresat		Stan na koniec roku		Stan na koniec roku		Stan na koniec roku	
A. Aktywa trwałe		20 883,93	6 941,95	20 883,93	6 941,95	20 883,93	6 941,95
I. Wartości niematerialne i prawne		0,00	0,00	0,00	0,00	0,00	0,00
II. Rzeczowe aktywa trwałe		20 883,93	6 941,95	20 883,93	6 941,95	20 883,93	6 941,95
1. Środki trwałe		20 883,93	6 941,95	20 883,93	6 941,95	20 883,93	6 941,95
1.1 Grunty		0,00	0,00	0,00	0,00	0,00	0,00
1.2 Budynki, lokale i obiekty inżynierii lądowej i wodnej		0,00	0,00	0,00	0,00	0,00	0,00
1.3 Urządzenia techniczne i maszyny		14 000,00	3 500,00	14 000,00	3 500,00	14 000,00	3 500,00
1.4 Środki transportu		0,00	0,00	0,00	0,00	0,00	0,00
1.5 Inne środki trwałe		6 883,93	3 441,95	6 883,93	3 441,95	6 883,93	3 441,95
2. Środki trwałe w budowie (inwestycje)		0,00	0,00	0,00	0,00	0,00	0,00
3. Zaliczki na środki trwałe w budowie (inwestycje)		0,00	0,00	0,00	0,00	0,00	0,00
III. Należności długoterminowe		0,00	0,00	0,00	0,00	0,00	0,00
IV. Długoterminowe aktywa finansowe		0,00	0,00	0,00	0,00	0,00	0,00
1. Akcje i udziały		0,00	0,00	0,00	0,00	0,00	0,00
2. Inne papiery wartościowe		0,00	0,00	0,00	0,00	0,00	0,00
3. Inne długoterminowe aktywa finansowe		0,00	0,00	0,00	0,00	0,00	0,00
V. Wartość mienia zlikwidowanych jednostek		0,00	0,00	0,00	0,00	0,00	0,00
B. AKTYWA OBROTOWE		334,15	241,65	334,15	241,65	334,15	241,65
I. Zapasy		0,00	0,00	0,00	0,00	0,00	0,00
1. Materiały		0,00	0,00	0,00	0,00	0,00	0,00
2. Półprodukty i produkty w toku		0,00	0,00	0,00	0,00	0,00	0,00
3. Produkty gotowe		0,00	0,00	0,00	0,00	0,00	0,00
4. Towary		0,00	0,00	0,00	0,00	0,00	0,00
II. Należności krótkoterminowe		0,00	0,00	0,00	0,00	0,00	0,00
1. Należności z tytułu dostaw i usług		0,00	0,00	0,00	0,00	0,00	0,00
2. Należności od budżetów		0,00	0,00	0,00	0,00	0,00	0,00
3. Należności z tytułu ubezpieczeń i innych świadczeń		0,00	0,00	0,00	0,00	0,00	0,00
4. Pozostałe należności		0,00	0,00	0,00	0,00	0,00	0,00
5. Rozliczenia z tytułu środków na wydatki budżetowe i z tytułu dochodów budżetowych		0,00	0,00	0,00	0,00	0,00	0,00
III. Krótkoterminowe aktywa finansowe		334,15	241,65	334,15	241,65	334,15	241,65
1. Środki pieniężne w kasie		0,00	0,00	0,00	0,00	0,00	0,00
2. Środki pieniężne na rachunkach bankowych		334,15	241,65	334,15	241,65	334,15	241,65
3. Środki pieniężne państwowego funduszu celowego		0,00	0,00	0,00	0,00	0,00	0,00
4. Inne środki pieniężne		0,00	0,00	0,00	0,00	0,00	0,00
5. Akcje lub udziały		0,00	0,00	0,00	0,00	0,00	0,00
6. Inne papiery wartościowe		0,00	0,00	0,00	0,00	0,00	0,00
7. Inne krótkoterminowe aktywa finansowe		0,00	0,00	0,00	0,00	0,00	0,00
IV. Rozliczenia międzyokresowe		0,00	0,00	0,00	0,00	0,00	0,00
Suma aktywów		21 218,08	7 183,60	21 218,08	7 183,60	21 218,08	7 183,60
Suma pasywów		21 218,08	7 183,60	21 218,08	7 183,60	21 218,08	7 183,60



Magdalena Gajewska  
 (główny księgowy)  
 GŁÓWNA KSIĘGOWA

15.03.2024  
 (rok-miesiąc-dzień)

DYREKTOR MZOPU  
 mgr J. Gajewska  
 (kierownik jednostki)

Zestawienie zmian w funduszu jednostki		Rydułtowy	
Adresat Urząd Miasta		Data wpl. 2024-03-29	
Nazwa i adres jedn. sprawozdawczej MIEJSKI ZESPÓŁ OBSŁUGI PLACÓWEK OSWIATOWCH ul. Raciborska 369, 44-280 Rydułtowy Numer identyfikacyjny REGON 272187832		31.12.2023	
Zestawienie zmian w funduszu jednostki		Rydułtowy	
Stan na koniec roku poprzedniego		Stan na koniec roku bieżącego	
Fundusz jednostki na początek okresu (BO)		1 110 574,30	1 110 574,30
I	Zwiększenia funduszu (z tytułu)	1 207 572,62	1 451 264,41
I.1	Zysk bilansowy za rok ubiegły	0,00	0,00
I.1.1	Zrealizowane wydatki budżetowe	1 207 572,62	1 451 264,41
I.1.2	Zrealizowane płatności ze środków europejskich	0,00	0,00
I.1.3	Środki na inwestycje	0,00	0,00
I.1.4	Aktualizacja wyceny środków trwałych	0,00	0,00
I.1.5	Nieodpłatnie otrzymane środki trwałe i środki trwałe w budowie oraz wartości niematerialne i prawne	0,00	0,00
I.1.6	Aktywa przejęte od zlikwidowanych lub połączonych jednostek	0,00	0,00
I.1.7	Aktywa otrzymane w ramach centralnego zaopatrzenia	0,00	0,00
I.1.8	Pozostałe odpisy z wyniku finansowego za rok bieżący	0,00	0,00
I.1.9	Inne zwiększenia	0,00	0,00
I.2	Zmniejszenia funduszu jednostki (z tytułu)	1 359 293,16	1 239 632,43
I.2.1	Strata za rok ubiegły	1 359 293,16	1 239 632,43
I.2.2	Zrealizowane dochody budżetowe	0,00	0,00
I.2.3	Rozliczenie wyniku finansowego i środków obrotowych za rok ubiegły	0,00	0,00
I.2.4	Dotacje i środki na inwestycje	0,00	0,00
I.2.5	Aktualizacja środków trwałych	0,00	0,00
I.2.6	Wartości sprzedanych i nieodpłatnie przekazanych środków trwałych i środków trwałych w budowie oraz wartości niematerialnych i prawnych	0,00	0,00
I.2.7	Pasywa przejęte od zlikwidowanych lub połączonych jednostek	0,00	0,00
I.2.8	Aktywa przekazane w ramach centralnego zaopatrzenia	0,00	0,00
I.2.9	Inne zmniejszenia	0,00	0,00
II	Fundusz jednostki na koniec okresu (BZ)	1 110 574,30	1 322 206,28
III	Wynik finansowy netto za rok bieżący (+,-)	-1 239 632,43	-1 536 674,66
III.1	Zysk netto	0,00	0,00
III.2	strata netto (-)	-1 239 632,43	-1 536 674,66
III.3	nadwyżka środków obrotowych	0,00	0,00
IV	Fundusz (poz. II+,-III)	-129 058,13	-214 468,38



**RACHUNEK ZYSKÓW I STRAT JEDNOSTKI BUDŻETOWEJ LUB SAMORZĄDOWEGO ZAKŁADU BUDŻETOWEGO (WARIANT PORÓWNAWCZY)**

Nazwa i adres jedn. sprawozdawczej MIEJSKI ZESPÓŁ OBSŁUGI PLACÓWEK OŚWIATOWYCH ul. Raciborska 369, 44-280 Rydułtowy Numer identyfikacyjny REGON 272187832		Rachunek zysków i strat jednostki (wariant porównawczy) .....	
sporządzony na dzień 31.12.2023		Rydułtowy	
Adresat Urząd Miasta		Data wpl. 2024-03-29	
Stan na koniec roku poprzedniego		Stan na koniec roku bieżącego	

A	Przychody netto z podstawowej działalności operacyjnej	0,00	0,00
A.1	Przychody netto ze sprzedaży produktów	0,00	0,00
A.11	Zmiana stanu produktów (zwiększenie - wartość dodatnia, zmniejszenie - wartość ujemna)	0,00	0,00
A.111	Koszty wytworzenia produktów na własne potrzeby jednostki	0,00	0,00
A.112	Przychody netto ze sprzedaży towarów i materiałów	0,00	0,00
A.113	Dotacje na finansowanie działalności podstawowej	0,00	0,00
A.114	Przychody z tytułu dochodów budżetowych	0,00	0,00
B	Koszty działalności operacyjnej	1 239 632,43	1 239 632,43
B.1	Amortyzacja	13 941,98	13 941,98
B.2	Zużycie materiałów i energii	51 679,08	51 679,08
B.3	Usługi obce	63 872,96	63 872,96
B.4	Podatki i opłaty	1 052,00	1 052,00
B.5	Wynagrodzenia	911 053,34	911 053,34
B.6	Ubezpieczenia społeczne i inne świadczenia dla pracowników	192 592,95	192 592,95
B.7	Pozostałe koszty rodzajowe	40,12	40,12
B.8	Wartość sprzedanych towarów i materiałów	0,00	0,00
B.9	Inne świadczenia finansowane z budżetu	5 400,00	5 400,00
B.10	Pozostałe obciążenia	0,00	0,00
C	Zysk (strata) z działalności podstawowej (A-B)	-1 239 632,43	-1 239 632,43
D	Pozostałe przychody operacyjne	0,00	0,00
D.1	Zysk ze zbycia nieruchomości aktywów trwałych	0,00	0,00
D.2	Dotacje	0,00	0,00
D.3	Inne przychody operacyjne	0,00	0,00
E	Pozostałe koszty operacyjne	0,00	0,00
E.1	Koszty inwestycji finansowanych ze środków własnych samorządowych zakładów budżetowych i dochodów jednostek budżetowych gromadzonych na wydzielonym rachunku	0,00	0,00
E.2	Pozostałe koszty operacyjne	0,00	0,00
F	Zysk (strata) z działalności operacyjnej (C+D-E)	-1 239 632,43	-1 239 632,43
G	Przychody finansowe	0,00	0,00
G.1	Dywidendy i udziały w zyskach	0,00	0,00
G.2	Odsetki	0,00	0,00
G.3	Inne	0,00	0,00
I	Zysk (strata) brutto (F+G-H)	-1 239 632,43	-1 239 632,43
J	Podatek dochodowy	0,00	0,00
K	Pozostałe obowiązkowe zmniejszenia zysku (zwiększenia straty)	0,00	0,00
L	Zysk (strata) netto (I-J-K)	-1 239 632,43	-1 239 632,43

GŁÓWNA KSIĘGOWA  
Magdalena Gajewska

Identyfikator sprawozdania: 20240315121749

15.03.2024  
(rok-miesiąc-dzień)

DYREKTOR MZOPU  
mgr Joanna Okawa


(kierownik jednostki)





O podatku dochodowym od osób prawnych Załącznik 12. Informacja dodatkowa.

1.	Wprowadzenie do sprawozdania finansowego, obejmuje w szczególności:	
1.1	nazwę jednostki	MIEJSKI ZESPÓŁ OBSŁUGI PLACÓWEK OŚWIATOWYCH
1.2	siedzibę jednostki	44-280 Rydułtowy
1.3	adres jednostki	ul. Raciborska 369
1.4	podstawowy przedmiot działalności jednostki	Obsługa finansowo-księgowa, administracyjna i organizacyjna w rozumieniu art.10a-10d ustawy z dnia 8 marca 1990 r. o samorządzie gminnym dla jednostek określonych odrębną uchwałą Rady Miasta Rydułtowy. Zespół wykonuje również zadania gminy w zakresie realizacji programów z udziałem środków zewnętrznych. wskazanie okresu objętego sprawozdaniem
2.		Rok 2023
3.	wskazanie, że sprawozdanie finansowe zawiera dane łączne, jeżeli w skład jednostki nadzórnej lub jednostki samorządu terytorialnego wchodzi jednostki sporządzające samodzielnie sprawozdania finansowe	Sprawozdanie jednostkowe
4.	omówienie przyjętych zasad (polityki) rachunkowości, w tym metod wyceny aktywów i pasywów (także amortyzacji)	



1.1.	<p>szczegółowy zakres zmian wartości grup rodzajowych środków trwałych, wartości niematerialnych i prawnych, zawierający stan tych aktywów na początek roku obrotowego, zwiększenia i zmniejszenia z tytułu: aktualizacji wartości, nabycia, rozchodu, przemieszczenia wewnątrznego oraz stan końcowy, a dla majątku amortyzowanego - podobne przedstawienie stanów i tytułów zmian dotyczących amortyzacji lub umorzenia</p>
1.	
II.	<p><b>Dodatkowe informacje i objaśnienia obejmują w szczególności:</b></p>
	<p>Sprawozdanie finansowe zostało sporządzone przy założeniu zachowania zasady kontynuacji działania.</p>
5.	<p>Inne informacje</p>
	<p>Aktywa i pasywa są wyceniane - przy uwzględnieniu nadrzędnych zasad rachunkowości w sposób przewidziany ustawą o rachunkowości oraz przepisami szczegółowymi z rozporządzenia Ministra Rozwoju i Finansów z dnia 13 września 2017r. w sprawie rachunkowości oraz planów kont – w następujący sposób:</p> <p>1. Środki trwałe otrzymane na mocy decyzji organu administracyjnego są wyceniane według ceny określonej w tej decyzji!</p> <p>2. Składniki mające cechy środków trwałych lub wartości niematerialnych i prawnych oraz wartość początkową poniżej 500,00 złotych zalicza się bezpośrednio w koszty. Jeżeli cena nabycia przekracza 50,00 złotych szkoła wprowadza się jednocześnie składnik do ewidencji ilościowej, niebilansowej.</p> <p>3. Składniki majątku spełniające warunki zaliczenia ich do środków trwałych lub wartości niematerialnych i prawnych, o wartości początkowej od 500,00 złotych do 10 000,00 złotych, a także bez względu na górną granicę tej wartości - meble, zalicza się do pozostałych środków trwałych lub wartości niematerialnych i prawnych oraz wprowadza do ewidencji bilansowej. Od tego rodzaju składników majątku dokonuje się odpisów umorzeniowych w miesiącu przyjęcia ich do użytkowania.</p> <p>4. Składniki majątku o wartości początkowej powyżej 10 000,00 złotych zalicza się do środków trwałych lub wartości niematerialnych i prawnych oraz wprowadza do ewidencji bilansowej tych aktywów. Dokonywanie odpisów amortyzacyjnych rozpoczyna się począwszy od miesiąca następującego po miesiącu oddania składnika do użytkowania, według stawek podatkowych.</p> <p>5. Wszystkie nakłady na ulpszenie środków trwałych przekraczające wartość 10 000,00 złotych podwyższają wartość początkową tych środków trwałych, a nakłady nieprzekraczające 10 000,00 złotych są odnoszone w koszty bieżącego okresu.</p> <p>6. Nie rozlicza się kosztów w czasie, co wynika z powtarzalności ich występowania w kolejnych latach w kwotach pozwalających na uznanie że zaniedbanie rozliczania w czasie nie będzie miało istotnego wpływu na ocenę sytuacji majątkowej i finansowej oraz wysokość wyniku finansowego.</p>



	Nie dotyczy																						
b)	powyżej 3 do 5 lat																						
c)	powyżej 5 lat																						
1.10.	Nie dotyczy	Kwotę zobowiązań w sytuacji gdy jednostka kwalifikuje umowy leasingu zgodnie z przepisami podatkowymi (leasing operacyjny), a według przepisów o rachunkowości byłoby to leasing finansowy lub zwrotny z podziałem na kwotę zobowiązań z tytułu leasingu finansowego lub leasingu zwrotnego																					
1.11.	Nie dotyczy	Łączną kwotę zobowiązań zabezpieczonych na majątku jednostki ze wskazaniem charakteru i formy tych zabezpieczeń																					
		<table border="1"> <tr> <td></td> <td></td> <td>Ogółem</td> </tr> <tr> <td></td> <td></td> <td></td> </tr> <tr> <td></td> <td></td> <td></td> </tr> <tr> <td>Lp.</td> <td>Kwota zobowiązań zabezpieczonych na majątku jednostki</td> <td></td> </tr> <tr> <td></td> <td>Rodzaj zabezpieczenia na majątku</td> <td></td> </tr> <tr> <td></td> <td>Kwota z zabezpieczenie</td> <td></td> </tr> </table>			Ogółem							Lp.	Kwota zobowiązań zabezpieczonych na majątku jednostki			Rodzaj zabezpieczenia na majątku			Kwota z zabezpieczenie				
		Ogółem																					
Lp.	Kwota zobowiązań zabezpieczonych na majątku jednostki																						
	Rodzaj zabezpieczenia na majątku																						
	Kwota z zabezpieczenie																						
1.12.	Łączną kwotę zobowiązań warunkowych, w tym również udzielonych przez jednostkę gwarancji i poręczeń, także wekslowych, niewykazanych w bilansie, ze wskazaniem zobowiązań zabezpieczonych na majątku jednostki oraz charakteru i formy tych zabezpieczeń	<table border="1"> <tr> <td></td> <td></td> <td>Ogółem</td> </tr> <tr> <td></td> <td></td> <td></td> </tr> <tr> <td></td> <td></td> <td></td> </tr> <tr> <td>Lp.</td> <td>Wyszególnienie według rodzajów zobowiązań warunkowych</td> <td></td> </tr> <tr> <td></td> <td>Wartość zobowiązań warunkowych według stanu na:</td> <td></td> </tr> <tr> <td></td> <td>    początek roku obrotowego</td> <td></td> </tr> <tr> <td></td> <td>    koniec roku obrotowego</td> <td></td> </tr> </table>			Ogółem							Lp.	Wyszególnienie według rodzajów zobowiązań warunkowych			Wartość zobowiązań warunkowych według stanu na:			początek roku obrotowego			koniec roku obrotowego	
		Ogółem																					
Lp.	Wyszególnienie według rodzajów zobowiązań warunkowych																						
	Wartość zobowiązań warunkowych według stanu na:																						
	początek roku obrotowego																						
	koniec roku obrotowego																						
1.13.	Wykaz istotnych pozycji czynnych i biernych rozliczeń międzykorespondencyjnych w tym kwotę czynnych rozliczeń międzykorespondencyjnych kosztów stanowiących różnicę między wartością otrzymanych finansowych składek aktywów a zobowiązaniem zapłaty za nie	<table border="1"> <tr> <td></td> <td></td> <td>Ogółem</td> </tr> <tr> <td></td> <td></td> <td></td> </tr> <tr> <td></td> <td></td> <td></td> </tr> <tr> <td>Lp.</td> <td>Kwota zobowiązań warunkowych zabezpieczonych na majątku jednostki, z podziałem na rodzaj zobowiązań</td> <td></td> </tr> <tr> <td></td> <td>Rodzaj zabezpieczenia na majątku</td> <td></td> </tr> <tr> <td></td> <td>Kwota zabezpieczenia</td> <td></td> </tr> </table>			Ogółem							Lp.	Kwota zobowiązań warunkowych zabezpieczonych na majątku jednostki, z podziałem na rodzaj zobowiązań			Rodzaj zabezpieczenia na majątku			Kwota zabezpieczenia				
		Ogółem																					
Lp.	Kwota zobowiązań warunkowych zabezpieczonych na majątku jednostki, z podziałem na rodzaj zobowiązań																						
	Rodzaj zabezpieczenia na majątku																						
	Kwota zabezpieczenia																						
1.14.	Nie dotyczy	Łączną kwotę otrzymanych przez jednostkę gwarancji i poręczeń niewykazanych w bilansie																					
1.15.	Nie dotyczy	Kwotę wypłaconych środków pieniężnych na świadczenia pracownicze																					





Lp.	Specyfikacja	Wartość początkowa - stan na początek roku obrotowego	Zwiększenia			Zmniejszenia			Wartość netto składników aktywów											
			Aktualizacja	Nabycia	Przenieszenia wewnętrzne	Aktualizacja	Rozchód	Przenieszenia wewnętrzne												
1	2	3	4	5	6	7	8	9	10	11	12	13	14	15	16	17	18	19	20	21
	Spółki małe	217 947,67	0,00	65 154,33	0,00	65 154,33	0,00	46 195,84	0,00	46 195,84	226 906,16	197 063,74	0,00	79 096,31	0,00	79 096,31	46 195,84	229 964,21	20 883,93	6 941,95
1.1	Gminy	0,00	0,00	0,00	0,00	0,00	0,00	0,00	0,00	0,00	0,00	0,00	0,00	0,00	0,00	0,00	0,00	0,00	0,00	0,00
1.1.1	Gminy stanowiące jednostki samorządu terytorialnego przekazywane w użytkowanie wieczyste innym jednostkom	0,00	0,00	0,00	0,00	0,00	0,00	0,00	0,00	0,00	0,00	0,00	0,00	0,00	0,00	0,00	0,00	0,00	0,00	0,00
1.2	Budynki, lokale i obiekty inżynierii lądowej i wodnej	0,00	0,00	0,00	0,00	0,00	0,00	0,00	0,00	0,00	0,00	0,00	0,00	0,00	0,00	0,00	0,00	0,00	0,00	0,00
1.3	Urządzenia techniczne i maszyny	137 171,09	0,00	65 154,33	0,00	65 154,33	0,00	46 195,84	0,00	46 195,84	156 129,58	123 171,09	0,00	75 654,33	0,00	75 654,33	46 195,84	152 629,58	14 000,00	3 500,00
1.4	Środki transportu	0,00	0,00	0,00	0,00	0,00	0,00	0,00	0,00	0,00	0,00	0,00	0,00	0,00	0,00	0,00	0,00	0,00	0,00	0,00
1.5	Inne środki trwałe	80 776,58	0,00	0,00	0,00	0,00	0,00	0,00	0,00	0,00	80 776,58	73 892,65	0,00	3 441,98	0,00	3 441,98	0,00	77 334,63	6 883,93	3 441,95
2	Wartości niematerialne i prawne	95 953,66	0,00	5 405,00	0,00	5 405,00	0,00	0,00	0,00	0,00	101 358,66	95 953,66	0,00	5 405,00	0,00	5 405,00	0,00	101 358,66	0,00	0,00
	Ogółem	313 901,33	0,00	70 559,33	0,00	70 559,33	0,00	46 195,84	0,00	46 195,84	338 264,82	293 017,40	0,00	84 501,31	0,00	84 501,31	46 195,84	331 322,87	20 883,93	6 941,95

GLÓWNA KSIĘGOWA  
Magdalena Gajewska

DYREKTOR MZOPO  
mgr Jolanta Olawa

URZĄD MIASTA RYDUŁTOWY  
Data wpl. 2024-03-29  
Skierowano podpis

